

МИНИСТЕРСТВО ПРОСВЕЩЕНИЯ РОССИЙСКОЙ ФЕДЕРАЦИИ


Министерство образования и спорта Республики Карелия

Администрация Петрозаводского городского округа

МОУ «Средняя школа № 48»


РАССМОТРЕНО

Методическим
объединением учителей
начальных классов
руководитель


Старовойтова М.С.
Протокол №1 от «31»
августа 2023 г.


СОГЛАСОВАНО

Заместитель директора
по УВР


Кузюткина Е.А.
Протокол № 1 от «31»
августа 2023 г.

УТВЕРЖДЕНО

Директор "МОУ
Средняя школа №48"


Молинская О.Ф.
Приказ № 325.1 от
«31» августа 2023 г.

РАБОЧАЯ ПРОГРАММА

(ID 95236)

учебного предмета «Русский язык»

для обучающихся 1-4 классов

**Петрозаводск
2023**

ПОЯСНИТЕЛЬНАЯ ЗАПИСКА

Рабочая программа учебного предмета «Русский язык» (предметная область «Русский язык и литературное чтение») на уровне начального общего образования составлена на основе Требований к результатам освоения программы начального общего образования Федерального государственного образовательного стандарта начального общего образования (далее – ФГОС НОО), Федеральной образовательной программы начального общего образования (далее – ФОП НОО), Федеральной рабочей программы по учебному предмету «Русский язык» (далее – ФРП «Русский язык»), а также ориентирована на целевые приоритеты, сформулированные в федеральной рабочей программе воспитания.

ОБЩАЯ ХАРАКТЕРИСТИКА УЧЕБНОГО ПРЕДМЕТА «РУССКИЙ ЯЗЫК»

На уровне начального общего образования изучение русского языка имеет особое значение в развитии обучающегося. Приобретённые знания, опыт выполнения предметных и универсальных учебных действий на материале русского языка станут фундаментом обучения на уровне основного общего образования, а также будут востребованы в жизни.

Русский язык как средство познания действительности обеспечивает развитие интеллектуальных и творческих способностей обучающихся, формирует умения извлекать и анализировать информацию из различных текстов, навыки самостоятельной учебной деятельности. Изучение русского языка является основой всего процесса обучения на уровне начального общего образования, успехи в изучении этого предмета во многом определяют результаты обучающихся по другим учебным предметам.

Русский язык обладает значительным потенциалом в развитии функциональной грамотности обучающихся, особенно таких её компонентов, как языковая, коммуникативная, читательская, общекультурная и социальная грамотность.

Первичное знакомство с системой русского языка, богатством его выразительных возможностей, развитие умения правильно и эффективно использовать русский язык в различных сферах и ситуациях общения способствуют успешной социализации обучающегося. Русский язык, выполняя свои базовые функции общения и выражения мысли, обеспечивает межличностное и социальное взаимодействие, способствует формированию самосознания и мировоззрения личности, является важнейшим средством хранения и передачи информации, культурных традиций, истории русского

народа и других народов России. Свободное владение языком, умение выбирать нужные языковые средства во многом определяют возможность адекватного самовыражения взглядов, мыслей, чувств, проявления себя в различных жизненно важных для человека областях.

Изучение русского языка обладает огромным потенциалом присвоения традиционных социокультурных и духовно-нравственных ценностей, принятых в обществе правил и норм поведения, в том числе речевого, что способствует формированию внутренней позиции личности. Личностные достижения обучающегося непосредственно связаны с осознанием языка как явления национальной культуры, пониманием связи языка и мировоззрения народа. Значимыми личностными результатами являются развитие устойчивого познавательного интереса к изучению русского языка, формирование ответственности за сохранение чистоты русского языка.

ЦЕЛИ ИЗУЧЕНИЯ УЧЕБНОГО ПРЕДМЕТА «РУССКИЙ ЯЗЫК»

Изучение русского языка направлено на достижение следующих целей:

1) приобретение обучающимися первоначальных представлений о многообразии языков и культур на территории Российской Федерации, о языке как одной из главных духовно-нравственных ценностей народа; понимание роли языка как основного средства общения; осознание значения русского языка как государственного языка Российской Федерации; понимание роли русского языка как языка межнационального общения; осознание правильной устной и письменной речи как показателя общей культуры человека;

2) овладение основными видами речевой деятельности на основе первоначальных представлений о нормах современного русского литературного языка: аудирование, говорение, чтение, письмо;

3) овладение первоначальными научными представлениями о системе русского языка: фонетика, графика, лексика, морфемика, морфология и синтаксис; об основных единицах языка, их признаках и особенностях употребления в речи; использование в речевой деятельности норм современного русского литературного языка (орфоэпических, лексических, грамматических, орфографических, пунктуационных) и речевого этикета;

4) использование в речевой деятельности норм современного русского литературного языка (орфоэпических, лексических, грамматических, орфографических, пунктуационных) и речевого этикета;

5) развитие функциональной грамотности, готовности к успешному взаимодействию с изменяющимся миром и дальнейшему успешному образованию.

Центральной идеей конструирования содержания и планируемых результатов обучения русскому языку является признание равной значимости работы по изучению системы языка и работы по совершенствованию речи обучающихся. Языковой материал призван сформировать первоначальные представления о структуре русского языка, способствовать усвоению норм русского литературного языка, орфографических и пунктуационных правил.

Развитие устной и письменной речи обучающихся направлено на решение практической задачи развития всех видов речевой деятельности, отработку навыков использования усвоенных норм русского литературного языка, речевых норм и правил речевого этикета в процессе устного и письменного общения.

Ряд задач по совершенствованию речевой деятельности решаются совместно с учебным предметом «Литературное чтение».

МЕСТО УЧЕБНОГО ПРЕДМЕТА «РУССКИЙ ЯЗЫК» В УЧЕБНОМ ПЛАНЕ

Общее число часов, отведённых на изучение «Русского языка», – 675 (5 часов в неделю в каждом классе): в 1 классе – 165 ч, во 2–4 классах – по 170 ч.

ПЛАНИРУЕМЫЕ ОБРАЗОВАТЕЛЬНЫЕ РЕЗУЛЬТАТЫ

Изучение русского языка на уровне начального общего образования направлено на достижение обучающимися личностных, метапредметных и предметных результатов освоения учебного предмета.

ЛИЧНОСТНЫЕ РЕЗУЛЬТАТЫ

В результате изучения предмета «Русский язык» в начальной школе у обучающегося будут сформированы следующие личностные результаты:

гражданско-патриотического воспитания:

- становление ценностного отношения к своей Родине, в том числе через изучение русского языка, отражающего историю и культуру страны;
- осознание своей этнокультурной и российской гражданской идентичности, понимание роли русского языка как государственного языка Российской Федерации и языка межнационального общения народов России;
- осознание своей сопричастности к прошлому, настоящему и будущему своей страны и родного края, в том числе через обсуждение ситуаций при работе с текстами на уроках русского языка;
- проявление уважения к своему и другим народам, формируемое в том числе на основе примеров из текстов, с которыми идёт работа на уроках русского языка;
- первоначальные представления о человеке как члене общества, о правах и ответственности, уважении и достоинстве человека, о нравственно-этических нормах поведения и правилах межличностных отношений, в том числе отражённых в текстах, с которыми идёт работа на уроках русского языка;

духовно-нравственного воспитания:

- осознание языка как одной из главных духовно-нравственных ценностей народа;
- признание индивидуальности каждого человека с опорой на собственный жизненный и читательский опыт;
- проявление сопереживания, уважения и доброжелательности, в том числе с использованием адекватных языковых средств для выражения своего состояния и чувств;
- неприятие любых форм поведения, направленных на причинение физического и морального вреда другим людям (в том числе связанного с использованием недопустимых средств языка);

эстетического воспитания:

- уважительное отношение и интерес к художественной культуре, восприимчивость к разным видам искусства, традициям и творчеству своего и других народов;
- стремление к самовыражению в искусстве слова; осознание важности русского языка как средства общения и самовыражения;

физического воспитания, формирования культуры здоровья и эмоционального благополучия:

- соблюдение правил безопасного поиска в информационной среде дополнительной информации в процессе языкового образования;
- бережное отношение к физическому и психическому здоровью, проявляющееся в выборе приемлемых способов речевого самовыражения и соблюдении норм речевого этикета и правил общения;

трудового воспитания:

- осознание ценности труда в жизни человека и общества (в том числе благодаря примерам из текстов, с которыми идёт работа на уроках русского языка), интерес к различным профессиям, возникающий при обсуждении примеров из текстов, с которыми идёт работа на уроках русского языка;

экологического воспитания:

- бережное отношение к природе, формируемое в процессе работы с текстами;
- неприятие действий, приносящих вред природе;

ценности научного познания:

- первоначальные представления о научной картине мира, в том числе первоначальные представления о системе языка как одной из составляющих целостной научной картины мира;
- познавательные интересы, активность, инициативность, любознательность и самостоятельность в познании, в том числе познавательный интерес к изучению русского языка, активность и самостоятельность в его познании.

МЕТАПРЕДМЕТНЫЕ РЕЗУЛЬТАТЫ

В результате изучения русского языка на уровне начального общего образования у обучающегося будут сформированы познавательные универсальные учебные действия, коммуникативные универсальные учебные действия, регулятивные универсальные учебные действия, совместная деятельность.

У обучающегося будут сформированы следующие **базовые логические действия как часть познавательных универсальных учебных действий**:

- сравнивать различные языковые единицы (звуки, слова, предложения, тексты), устанавливать основания для сравнения языковых единиц (частеречная принадлежность, грамматический признак, лексическое значение и другое); устанавливать аналогии языковых единиц;
- объединять объекты (языковые единицы) по определённому признаку;
- определять существенный признак для классификации языковых единиц (звуков, частей речи, предложений, текстов); классифицировать языковые единицы;
- находить в языковом материале закономерности и противоречия на основе предложенного учителем алгоритма наблюдения; анализировать алгоритм действий при работе с языковыми единицами, самостоятельно выделять учебные операции при анализе языковых единиц;
- выявлять недостаток информации для решения учебной и практической задачи на основе предложенного алгоритма, формулировать запрос на дополнительную информацию;
- устанавливать причинно-следственные связи в ситуациях наблюдения за языковым материалом, делать выводы.

У обучающегося будут сформированы следующие **базовые исследовательские действия как часть познавательных универсальных учебных действий**:

- с помощью учителя формулировать цель, планировать изменения языкового объекта, речевой ситуации;
- сравнивать несколько вариантов выполнения задания, выбирать наиболее целесообразный (на основе предложенных критериев);
- проводить по предложенному плану несложное лингвистическое мини-исследование, выполнять по предложенному плану проектное задание;
- формулировать выводы и подкреплять их доказательствами на основе результатов проведённого наблюдения за языковым материалом (классификации, сравнения, исследования); формулировать с помощью учителя вопросы в процессе анализа предложенного языкового материала;
- прогнозировать возможное развитие процессов, событий и их последствия в аналогичных или сходных ситуациях.

У обучающегося будут сформированы следующие умения **работать с информацией как часть познавательных универсальных учебных действий**:

- выбирать источник получения информации: нужный словарь для получения запрашиваемой информации, для уточнения;
- согласно заданному алгоритму находить представленную в явном виде информацию в предложенном источнике: в словарях, справочниках;
- распознавать достоверную и недостоверную информацию самостоятельно или на основании предложенного учителем способа её проверки (обращаясь к словарям, справочникам, учебнику);
- соблюдать с помощью взрослых (педагогических работников, родителей, законных представителей) правила информационной безопасности при поиске информации в информационно-телекоммуникационной сети «Интернет» (информации о написании и произношении слова, о значении слова, о происхождении слова, о синонимах слова);
- анализировать и создавать текстовую, видео-, графическую, звуковую информацию в соответствии с учебной задачей;
- понимать лингвистическую информацию, зафиксированную в виде таблиц, схем; самостоятельно создавать схемы, таблицы для представления лингвистической информации.

У обучающегося будут сформированы следующие умения **общения как часть коммуникативных универсальных учебных действий**:

- воспринимать и формулировать суждения, выражать эмоции в соответствии с целями и условиями общения в знакомой среде;
- проявлять уважительное отношение к собеседнику, соблюдать правила ведения диалоги и дискуссии;
- признавать возможность существования разных точек зрения;
- корректно и аргументированно высказывать своё мнение;
- строить речевое высказывание в соответствии с поставленной задачей;
- создавать устные и письменные тексты (описание, рассуждение, повествование) в соответствии с речевой ситуацией;
- готовить небольшие публичные выступления о результатах парной и групповой работы, о результатах наблюдения, выполненного мини-исследования, проектного задания;
- подбирать иллюстративный материал (рисунки, фото, плакаты) к тексту выступления.

У обучающегося будут сформированы следующие умения **самоорганизации как части регулятивных универсальных учебных действий**:

- планировать действия по решению учебной задачи для получения результата;
- выстраивать последовательность выбранных действий.

У обучающегося будут сформированы следующие умения **самоконтроля как части регулятивных универсальных учебных действий**:

- устанавливать причины успеха (неудач) учебной деятельности;
- корректировать свои учебные действия для преодоления речевых и орфографических ошибок;
- соотносить результат деятельности с поставленной учебной задачей по выделению, характеристике, использованию языковых единиц;
- находить ошибку, допущенную при работе с языковым материалом, находить орфографическую и пунктуационную ошибку;
- сравнивать результаты своей деятельности и деятельности одноклассников, объективно оценивать их по предложенным критериям.

У обучающегося будут сформированы следующие умения **совместной деятельности**:

- формулировать краткосрочные и долгосрочные цели (индивидуальные с учётом участия в коллективных задачах) в стандартной (типовой) ситуации на основе предложенного учителем формата планирования, распределения промежуточных шагов и сроков;
- принимать цель совместной деятельности, коллективно строить действия по её достижению: распределять роли, договариваться, обсуждать процесс и результат совместной работы;
- проявлять готовность руководить, выполнять поручения, подчиняться, самостоятельно разрешать конфликты;
- ответственно выполнять свою часть работы;
- оценивать свой вклад в общий результат;
- выполнять совместные проектные задания с опорой на предложенные образцы.

ПРЕДМЕТНЫЕ РЕЗУЛЬТАТЫ

1 КЛАСС

К концу обучения в первом классе обучающийся научится:

- различать слово и предложение; вычленять слова из предложений;
- вычленять звуки из слова;
- различать гласные и согласные звуки (в том числе различать в словах согласный звук [й'] и гласный звук [и]);
- различать ударные и безударные гласные звуки;
- различать согласные звуки: мягкие и твёрдые, звонкие и глухие (вне слова и в слове);
- различать понятия «звук» и «буква»;
- определять количество слогов в слове; делить слова на слоги (простые случаи: слова без стечения согласных); определять в слове ударный слог;
- обозначать на письме мягкость согласных звуков буквами е, ё, ю, я и буквой ь в конце слова;
- правильно называть буквы русского алфавита; использовать знание последовательности букв русского алфавита для упорядочения небольшого списка слов;
- писать аккуратным разборчивым почерком без искажений прописные и строчные буквы, соединения букв, слова;
- применять изученные правила правописания: отдельное написание слов в предложении; знаки препинания в конце предложения: точка, вопросительный и восклицательный знаки; прописная буква в начале предложения и в именах собственных (имена и фамилии людей, клички животных); перенос слов по слогам (простые случаи: слова из слогов типа «согласный + гласный»); гласные после шипящих в сочетаниях жи, ши (в положении под ударением), ча, ща, чу, щу; непроверяемые гласные и согласные (перечень слов в орфографическом словаре учебника);
- правильно списывать (без пропусков и искажений букв) слова и предложения, тексты объёмом не более 25 слов;
- писать под диктовку (без пропусков и искажений букв) слова, предложения из 3-5 слов, тексты объёмом не более 20 слов, правописание которых не расходится с произношением;
- находить и исправлять ошибки на изученные правила, описки;
- понимать прослушанный текст;
- читать вслух и про себя (с пониманием) короткие тексты с соблюдением интонации и пауз в соответствии со знаками препинания в конце предложения;
- находить в тексте слова, значение которых требует уточнения;
- составлять предложение из набора форм слов;

- устно составлять текст из 3-5 предложений по сюжетным картинкам и на основе наблюдений;
- использовать изученные понятия в процессе решения учебных задач.

2 КЛАСС

К концу обучения во **втором классе** обучающийся научится:

- осознавать язык как основное средство общения;
- характеризовать согласные звуки вне слова и в слове по заданным параметрам: согласный парный (непарный) по твёрдости (мягкости); согласный парный (непарный) по звонкости (глухости);
- определять количество слогов в слове; делить слово на слоги (в том числе слова со стечением согласных);
- устанавливать соотношение звукового и буквенного состава слова, в том числе с учётом функций букв е, ё, ю, я;
- обозначать на письме мягкость согласных звуков буквой мягкий знак в середине слова;
- находить однокоренные слова;
- выделять в слове корень (простые случаи);
- выделять в слове окончание;
- выявлять в тексте случаи употребления многозначных слов, понимать их значения и уточнять значение по учебным словарям; выявлять случаи употребления синонимов и антонимов (без называния терминов);
- распознавать слова, отвечающие на вопросы «кто?», «что?»;
- распознавать слова, отвечающие на вопросы «что делать?», «что сделать?» и другие;
- распознавать слова, отвечающие на вопросы «какой?», «какая?», «какое?», «какие?»;
- определять вид предложения по цели высказывания и по эмоциональной окраске;
- находить место орфограммы в слове и между словами на изученные правила;
- применять изученные правила правописания, в том числе: сочетания чк, чн, чт; щн, нч; проверяемые безударные гласные в корне слова; парные звонкие и глухие согласные в корне слова; непроверяемые гласные и согласные (перечень слов в орфографическом словаре учебника); прописная буква в именах, отчествах, фамилиях людей, кличках животных, географических названиях; раздельное написание предлогов с именами существительными, разделительный мягкий знак;

- правильно списывать (без пропусков и искажений букв) слова и предложения, тексты объёмом не более 50 слов;
- писать под диктовку (без пропусков и искажений букв) слова, предложения, тексты объёмом не более 45 слов с учётом изученных правил правописания;
- находить и исправлять ошибки на изученные правила, описки;
- пользоваться толковым, орфографическим, орфоэпическим словарями учебника;
- строить устное диалогическое и монологическое высказывание (2-4 предложения на определённую тему, по наблюдениям) с соблюдением орфоэпических норм, правильной интонации;
- формулировать простые выводы на основе прочитанного (услышанного) устно и письменно (1-2 предложения);
- составлять предложения из слов, устанавливая между ними смысловую связь по вопросам;
- определять тему текста и озаглавливать текст, отражая его тему;
- составлять текст из разрозненных предложений, частей текста;
- писать подробное изложение повествовательного текста объёмом 30-45 слов с опорой на вопросы;
- объяснять своими словами значение изученных понятий; использовать изученные понятия в процессе решения учебных задач.

3 КЛАСС

К концу обучения в **третьем классе** обучающийся научится:

- объяснять значение русского языка как государственного языка Российской Федерации;
- характеризовать, сравнивать, классифицировать звуки вне слова и в слове по заданным параметрам;
- производить звуко-буквенный анализ слова (в словах с орфограммами; без транскрибирования);
- определять функцию разделительных мягкого и твёрдого знаков в словах; устанавливать соотношение звукового и буквенного состава, в том числе с учётом функций букв е, ё, ю, я, в словах с разделительными ь, ъ, в словах с непроизносимыми согласными;
- различать однокоренные слова и формы одного и того же слова; различать однокоренные слова и слова с омонимичными корнями (без называния термина); различать однокоренные слова и синонимы;
- находить в словах с однозначно выделяемыми морфемами окончание, корень, приставку, суффикс;

- выявлять случаи употребления синонимов и антонимов; подбирать синонимы и антонимы к словам разных частей речи;
- распознавать слова, употреблённые в прямом и переносном значении (простые случаи);
- определять значение слова в тексте;
- распознавать имена существительные; определять грамматические признаки имён существительных: род, число, падеж; склонять в единственном числе имена существительные с ударными окончаниями;
- распознавать имена прилагательные; определять грамматические признаки имён прилагательных: род, число, падеж;
- изменять имена прилагательные по падежам, числам, родам (в единственном числе) в соответствии с падежом, числом и родом имён существительных;
- распознавать глаголы; различать глаголы, отвечающие на вопросы «что делать?» и «что сделать?»; определять грамматические признаки глаголов: форму времени, число, род (в прошедшем времени); изменять глагол по временам (простые случаи), в прошедшем времени - по родам;
- распознавать личные местоимения (в начальной форме);
- использовать личные местоимения для устранения неоправданных повторов в тексте;
- различать предлоги и приставки;
- определять вид предложения по цели высказывания и по эмоциональной окраске;
- находить главные и второстепенные (без деления на виды) члены предложения;
- распознавать распространённые и нераспространённые предложения;
- находить место орфограммы в слове и между словами на изученные правила; применять изученные правила правописания, в том числе непроверяемые гласные и согласные (перечень слов в орфографическом словаре учебника); непроизносимые согласные в корне слова; разделительный твёрдый знак; мягкий знак после шипящих на конце имён существительных; не с глаголами; отдельное написание предлогов со словами;
- правильно списывать слова, предложения, тексты объёмом не более 70 слов;
- писать под диктовку тексты объёмом не более 65 слов с учётом изученных правил правописания;

- находить и исправлять ошибки на изученные правила, опiski;
- понимать тексты разных типов, находить в тексте заданную информацию;
- формулировать устно и письменно на основе прочитанной (услышанной) информации простые выводы (1-2 предложения);
- строить устное диалогическое и монологическое высказывание (3-5 предложений на определённую тему, по результатам наблюдений) с соблюдением орфоэпических норм, правильной интонации; создавать небольшие устные и письменные тексты (2-4 предложения), содержащие приглашение, просьбу, извинение, благодарность, отказ, с использованием норм речевого этикета;
- определять связь предложений в тексте (с помощью личных местоимений, синонимов, союзов и, а, но);
- определять ключевые слова в тексте;
- определять тему текста и основную мысль текста;
- выявлять части текста (абзацы) и отражать с помощью ключевых слов или предложений их смысловое содержание;
- составлять план текста, создавать по нему текст и корректировать текст;
- писать подробное изложение по заданному, коллективно или самостоятельно составленному плану;
- объяснять своими словами значение изученных понятий, использовать изученные понятия в процессе решения учебных задач;
- уточнять значение слова с помощью толкового словаря.

4 КЛАСС

К концу обучения **в четвёртом классе** обучающийся научится:

- осознавать многообразие языков и культур на территории Российской Федерации, осознавать язык как одну из главных духовно-нравственных ценностей народа;
- объяснять роль языка как основного средства общения;
- объяснять роль русского языка как государственного языка Российской Федерации и языка межнационального общения;
- осознавать правильную устную и письменную речь как показатель общей культуры человека;
- проводить звуко-буквенный разбор слов (в соответствии с предложенным в учебнике алгоритмом);
- подбирать к предложенным словам синонимы; подбирать к предложенным словам антонимы;

- выявлять в речи слова, значение которых требует уточнения, определять значение слова по контексту;
- проводить разбор по составу слов с однозначно выделяемыми морфемами; составлять схему состава слова; соотносить состав слова с представленной схемой;
- устанавливать принадлежность слова к определённой части речи (в объёме изученного) по комплексу освоенных грамматических признаков;
- определять грамматические признаки имён существительных: склонение, род, число, падеж; проводить разбор имени существительного как части речи;
- определять грамматические признаки имён прилагательных: род (в единственном числе), число, падеж; проводить разбор имени прилагательного как части речи;
- устанавливать (находить) неопределённую форму глагола; определять грамматические признаки глаголов: спряжение, время, лицо (в настоящем и будущем времени), число, род (в прошедшем времени в единственном числе); изменять глаголы в настоящем и будущем времени по лицам и числам (спрягать); проводить разбор глагола как части речи;
- определять грамматические признаки личного местоимения в начальной форме: лицо, число, род (у местоимений 3-го лица в единственном числе); использовать личные местоимения для устранения неоправданных повторов в тексте;
- различать предложение, словосочетание и слово;
- классифицировать предложения по цели высказывания и по эмоциональной окраске;
- различать распространённые и нераспространённые предложения;
- распознавать предложения с однородными членами; составлять предложения с однородными членами; использовать предложения с однородными членами в речи;
- разграничивать простые распространённые и сложные предложения, состоящие из двух простых (сложносочинённые с союзами и, а, но и бессоюзные сложные предложения без называния терминов); составлять простые распространённые и сложные предложения, состоящие из двух простых (сложносочинённые с союзами и, а, но и бессоюзные сложные предложения без называния терминов);
- производить синтаксический разбор простого предложения;

- находить место орфограммы в слове и между словами на изученные правила;
- применять изученные правила правописания, в том числе: непроверяемые гласные и согласные (перечень слов в орфографическом словаре учебника); безударные падежные окончания имён существительных (кроме существительных на -мя, -ий, -ие, -ия, на -ья типа гостья, на -ье типа ожерелье во множественном числе, а также кроме собственных имён существительных на -ов, -ин, -ий); безударные падежные окончания имён прилагательных; мягкий знак после шипящих на конце глаголов в форме 2-го лица единственного числа; наличие или отсутствие мягкого знака в глаголах на -ться и -тся; безударные личные окончания глаголов; знаки препинания в предложениях с однородными членами, соединёнными союзами и, а, но и без союзов;
- правильно списывать тексты объёмом не более 85 слов;
- писать под диктовку тексты объёмом не более 80 слов с учётом изученных правил правописания;
- находить и исправлять орфографические и пунктуационные ошибки на изученные правила, опiski;
- осознавать ситуацию общения (с какой целью, с кем, где происходит общение); выбирать адекватные языковые средства в ситуации общения;
- строить устное диалогическое и монологическое высказывание (4-6 предложений), соблюдая орфоэпические нормы, правильную интонацию, нормы речевого взаимодействия;
- создавать небольшие устные и письменные тексты (3-5 предложений) для конкретной ситуации письменного общения (письма, поздравительные открытки, объявления и другие);
- определять тему и основную мысль текста; самостоятельно озаглавливать текст с опорой на тему или основную мысль;
- корректировать порядок предложений и частей текста;
- составлять план к заданным текстам;
- осуществлять подробный пересказ текста (устно и письменно);
- осуществлять выборочный пересказ текста (устно);
- писать (после предварительной подготовки) сочинения по заданным темам;
- осуществлять в процессе изучающего чтения поиск информации; формулировать устно и письменно простые выводы на основе прочитанной (услышанной) информации; интерпретировать и

обобщать содержащуюся в тексте информацию; осуществлять ознакомительное чтение в соответствии с поставленной задачей;

- объяснять своими словами значение изученных понятий; использовать изученные понятия;
- уточнять значение слова с помощью справочных изданий, в том числе из числа верифицированных электронных ресурсов, включённых в федеральный перечень.

СОДЕРЖАНИЕ УЧЕБНОГО ПРЕДМЕТА

1 КЛАСС

Обучение грамоте[1]

Развитие речи

Составление небольших рассказов на основе собственных игр, занятий.

Слово и предложение

Различение слова и предложения. Работа с предложением: выделение слов, изменение их порядка.

Восприятие слова как объекта изучения, материала для анализа. Наблюдение над значением слова. Выявление слов, значение которых требует уточнения.

Фонетика

Звуки речи. Единство звукового состава слова и его значения. Звуковой анализ слова, работа со звуковыми моделями: построение модели звукового состава слова, подбор слов, соответствующих заданной модели. Различение гласных и согласных звуков, гласных ударных и безударных, согласных твёрдых и мягких, звонких и глухих. Определение места ударения. Слог как минимальная произносительная единица. Количество слогов в слове. Ударный слог.

Графика[2]

Различение звука и буквы: буква как знак звука. Слоговой принцип русской графики. Буквы гласных как показатель твёрдости — мягкости согласных звуков. Функции букв е, ё, ю, я. Мягкий знак как показатель мягкости предшествующего согласного звука в конце слова. Последовательность букв в русском алфавите.

Письмо

Ориентация на пространстве листа в тетради и на пространстве классной доски. Гигиенические требования, которые необходимо соблюдать во время письма.

Начертание письменных прописных и строчных букв. Письмо разборчивым, аккуратным почерком. Понимание функции небуквенных графических средств: пробела между словами, знака переноса. Письмо под диктовку слов и предложений, написание которых не расходится с их произношением. Приёмы и последовательность правильного списывания текста.

Орфография и пунктуация[3]

Правила правописания и их применение: отдельное написание слов; обозначение гласных после шипящих в сочетаниях жи, ши (в положении под

ударением), ча, ща, чу, щу; прописная буква в начале предложения, в именах собственных (имена людей, клички животных); перенос по слогам слов без стечения согласных; знаки препинания в конце предложения.

СИСТЕМАТИЧЕСКИЙ КУРС

Общие сведения о языке

Язык как основное средство человеческого общения. Цели и ситуации общения.

Фонетика

Звуки речи. Гласные и согласные звуки, их различие. Ударение в слове. Гласные ударные и безударные. Твёрдые и мягкие согласные звуки, их различие. Звонкие и глухие согласные звуки, их различие. Согласный звук [й'] и гласный звук [и]. Шипящие [ж], [ш], [ч'], [щ'].

Слог. Количество слогов в слове. Ударный слог. Деление слов на слоги (простые случаи, без стечения согласных).

Графика

Звук и буква. Различие звуков и букв. Обозначение на письме твёрдости согласных звуков буквами а, о, у, ы, э; слова с буквой э. Обозначение на письме мягкости согласных звуков буквами е, ё, ю, я, и. Функции букв е, ё, ю, я. Мягкий знак как показатель мягкости предшествующего согласного звука в конце слова.

Установление соотношения звукового и буквенного состава слова в словах типа стол, конь.

Небуквенные графические средства: пробел между словами, знак переноса.

Русский алфавит: правильное название букв, их последовательность. Использование алфавита для упорядочения списка слов.

Орфоэпия^[4]

Произношение звуков и сочетаний звуков, ударение в словах в соответствии с нормами современного русского литературного языка (на ограниченном перечне слов, отрабатываемом в учебнике).

Лексика

Слово как единица языка (ознакомление).

Слово как название предмета, признака предмета, действия предмета (ознакомление).

Выявление слов, значение которых требует уточнения.

Синтаксис

Предложение как единица языка (ознакомление).

Слово, предложение (наблюдение над сходством и различием).
Установление связи слов в предложении при помощи смысловых вопросов.

Восстановление деформированных предложений. Составление предложений из набора форм слов.

Орфография и пунктуация

Правила правописания и их применение:

раздельное написание слов в предложении;

прописная буква в начале предложения и в именах собственных: в именах и фамилиях людей, кличках животных;

перенос слов (без учёта морфемного членения слова);

гласные после шипящих в сочетаниях жи, ши (в положении под ударением), ча, ща, чу, щу;

сочетания чк, чн;

слова с непроверяемыми гласными и согласными (перечень слов в орфографическом словаре учебника);

знаки препинания в конце предложения: точка, вопросительный и восклицательный знаки.

Алгоритм списывания текста.

Развитие речи

Речь как основная форма общения между людьми. Текст как единица речи (ознакомление).

Ситуация общения: цель общения, с кем и где происходит общение. Ситуации устного общения (чтение диалогов по ролям, просмотр видеоматериалов, прослушивание аудиозаписи).

Нормы речевого этикета в ситуациях учебного и бытового общения (приветствие, прощание, извинение, благодарность, обращение с просьбой).

Составление небольших рассказов на основе наблюдений.

2 КЛАСС

Общие сведения о языке

Язык как основное средство человеческого общения и явление национальной культуры. Первоначальные представления о многообразии языкового пространства России и мира. Методы познания языка: наблюдение, анализ.

Фонетика и графика

Смыслоразличительная функция звуков; различение звуков и букв; различение ударных и безударных гласных звуков, согласного звука [й'] и гласного звука [и], твёрдых и мягких согласных звуков, звонких и глухих согласных звуков; шипящие согласные звуки [ж], [ш], [ч'], [щ']; обозначение

на письме твёрдости и мягкости согласных звуков, функции букв е, ё, ю, я (повторение изученного в 1 классе).

Парные и непарные по твёрдости - мягкости согласные звуки.

Парные и непарные по звонкости - глухости согласные звуки.

Качественная характеристика звука: гласный - согласный; гласный ударный - безударный; согласный твёрдый - мягкий, парный - непарный; согласный звонкий - глухой, парный - непарный.

Функции ь: показатель мягкости предшествующего согласного в конце и в середине слова; разделительный. Использование на письме разделительных ь и ы.

Соотношение звукового и буквенного состава в словах с буквами е, ё, ю, я (в начале слова и после гласных).

Деление слов на слоги (в том числе при стечении согласных).

Использование знания алфавита при работе со словарями.

Небуквенные графические средства: пробел между словами, знак переноса, абзац (красная строка), пунктуационные знаки (в пределах изученного).

Орфоэпия[4]

Произношение звуков и сочетаний звуков, ударение в словах в соответствии с нормами современного русского литературного языка (на ограниченном перечне слов, отрабатываемом в учебнике). Использование отработанного перечня слов (орфоэпического словаря учебника) для решения практических задач.

Лексика

Слово как единство звучания и значения. Лексическое значение слова (общее представление). Выявление слов, значение которых требует уточнения. Определение значения слова по тексту или уточнение значения с помощью толкового словаря.

Однозначные и многозначные слова (простые случаи, наблюдение).

Наблюдение за использованием в речи синонимов, антонимов.

Состав слова (морфемика)

Корень как обязательная часть слова. Однокоренные (родственные) слова. Признаки однокоренных (родственных) слов. Различение однокоренных слов и синонимов, однокоренных слов и слов с омонимичными корнями. Выделение в словах корня (простые случаи).

Окончание как изменяемая часть слова. Изменение формы слова с помощью окончания. Различение изменяемых и неизменяемых слов.

Суффикс как часть слова (наблюдение). Приставка как часть слова (наблюдение).

Морфология

Имя существительное (ознакомление): общее значение, вопросы («кто?», «что?»), употребление в речи.

Глагол (ознакомление): общее значение, вопросы («что делать?», «что сделать?» и другие), употребление в речи.

Имя прилагательное (ознакомление): общее значение, вопросы («какой?», «какая?», «какое?», «какие?»), употребление в речи.

Предлог. Отличие предлогов от приставок. Наиболее распространённые предлоги: в, на, из, без, над, до, у, о, об и другое.

Синтаксис

Порядок слов в предложении; связь слов в предложении (повторение).

Предложение как единица языка. Предложение и слово. Отличие предложения от слова. Наблюдение за выделением в устной речи одного из слов предложения (логическое ударение).

Виды предложений по цели высказывания: повествовательные, вопросительные, побудительные предложения.

Виды предложений по эмоциональной окраске (по интонации): восклицательные и невосклицательные предложения.

Орфография и пунктуация

Прописная буква в начале предложения и в именах собственных (имена и фамилии людей, клички животных); знаки препинания в конце предложения; перенос слов со строки на строку (без учёта морфемного членения слова); гласные после шипящих в сочетаниях жи, ши (в положении под ударением), ча, ща, чу, щу; сочетания чк, чн (повторение правил правописания, изученных в 1 классе).

Орфографическая зоркость как осознание места возможного возникновения орфографической ошибки. Понятие орфограммы. Различные способы решения орфографической задачи в зависимости от места орфограммы в слове. Использование орфографического словаря учебника для определения (уточнения) написания слова. Контроль и самоконтроль при проверке собственных и предложенных текстов.

Правила правописания и их применение:

разделительный мягкий знак;

сочетания чт, щн, нч;

проверяемые безударные гласные в корне слова;

парные звонкие и глухие согласные в корне слова;

непроверяемые гласные и согласные (перечень слов в орфографическом словаре учебника);

прописная буква в именах собственных: имена, фамилии, отчества людей, клички животных, географические названия;

раздельное написание предлогов с именами существительными.

Развитие речи

Выбор языковых средств в соответствии с целями и условиями устного общения для эффективного решения коммуникативной задачи (для ответа на заданный вопрос, для выражения собственного мнения). Умение вести разговор (начать, поддержать, закончить разговор, привлечь внимание и другое). Практическое овладение диалогической формой речи. Соблюдение норм речевого этикета и орфоэпических норм в ситуациях учебного и бытового общения. Умение договариваться и приходить к общему решению в совместной деятельности при проведении парной и групповой работы.

Составление устного рассказа по репродукции картины. Составление устного рассказа с опорой на личные наблюдения и на вопросы.

Текст. Признаки текста: смысловое единство предложений в тексте; последовательность предложений в тексте; выражение в тексте законченной мысли. Тема текста. Основная мысль. Заглавие текста. Подбор заголовков к предложенным текстам. Последовательность частей текста (абзацев). Корректирование текстов с нарушенным порядком предложений и абзацев.

Типы текстов: описание, повествование, рассуждение, их особенности (первичное ознакомление).

Поздравление и поздравительная открытка.

Понимание текста: развитие умения формулировать простые выводы на основе информации, содержащейся в тексте. Выразительное чтение текста вслух с соблюдением правильной интонации.

Подробное изложение повествовательного текста объёмом 30-45 слов с опорой на вопросы.

3 КЛАСС

Сведения о русском языке

Русский язык как государственный язык Российской Федерации. Методы познания языка: наблюдение, анализ, лингвистический эксперимент.

Фонетика и графика

Звуки русского языка: гласный (согласный); гласный ударный (безударный); согласный твёрдый (мягкий), парный (непарный); согласный глухой (звонкий), парный (непарный); функции разделительных мягкого и твёрдого знаков, условия использования на письме разделительных мягкого и твёрдого знаков (повторение изученного).

Соотношение звукового и буквенного состава в словах с разделительными ь и ъ, в словах с непроизносимыми согласными.

Использование алфавита при работе со словарями, справочниками, каталогами.

Орфоэпия^[4]

Нормы произношения звуков и сочетаний звуков; ударение в словах в соответствии с нормами современного русского литературного языка (на ограниченном перечне слов, отрабатываемом в учебнике).

Использование орфоэпического словаря для решения практических задач.

Лексика

Повторение: лексическое значение слова.

Прямое и переносное значение слова (ознакомление). Устаревшие слова (ознакомление).

Состав слова (морфемика)

Корень как обязательная часть слова; однокоренные (родственные) слова; признаки однокоренных (родственных) слов; различение однокоренных слов и синонимов, однокоренных слов и слов с омонимичными корнями; выделение в словах корня (простые случаи); окончание как изменяемая часть слова (повторение изученного).

Однокоренные слова и формы одного и того же слова. Корень, приставка, суффикс - значимые части слова. Нулевое окончание (ознакомление). Выделение в словах с однозначно выделяемыми морфемами окончания, корня, приставки, суффикса.

Морфология

Части речи.

Имя существительное: общее значение, вопросы, употребление в речи. Имена существительные единственного и множественного числа. Имена существительные мужского, женского и среднего рода. Падеж имён существительных. Определение падежа, в котором употреблено имя существительное. Изменение имён существительных по падежам и числам (склонение). Имена существительные 1, 2, 3-го склонения. Имена существительные одушевлённые и неодушевлённые.

Имя прилагательное: общее значение, вопросы, употребление в речи. Зависимость формы имени прилагательного от формы имени существительного. Изменение имён прилагательных по родам, числам и падежам (кроме имён прилагательных на -ий, -ов, -ин). Склонение имён прилагательных.

Местоимение (общее представление). Личные местоимения, их употребление в речи. Использование личных местоимений для устранения неоправданных повторов в тексте.

Глагол: общее значение, вопросы, употребление в речи. Неопределённая форма глагола. Настоящее, будущее, прошедшее время глаголов. Изменение глаголов по временам, числам. Род глаголов в прошедшем времени.

Частица не, её значение.

Синтаксис

Предложение. Установление при помощи смысловых (синтаксических) вопросов связи между словами в предложении. Главные члены предложения - подлежащее и сказуемое. Второстепенные члены предложения (без деления на виды). Предложения распространённые и нераспространённые.

Наблюдение за однородными членами предложения с союзами и, а, но и без союзов.

Орфография и пунктуация

Орфографическая зоркость как осознание места возможного возникновения орфографической ошибки, различные способы решения орфографической задачи в зависимости от места орфограммы в слове; контроль и самоконтроль при проверке собственных и предложенных текстов (повторение и применение на новом орфографическом материале).

Использование орфографического словаря для определения (уточнения) написания слова.

Правила правописания и их применение:

разделительный твёрдый знак;

непроизносимые согласные в корне слова;

мягкий знак после шипящих на конце имён существительных;

безударные гласные в падежных окончаниях имён существительных (на уровне наблюдения);

безударные гласные в падежных окончаниях имён прилагательных (на уровне наблюдения);

раздельное написание предлогов с личными местоимениями;

непроверяемые гласные и согласные (перечень слов в орфографическом словаре учебника);

раздельное написание частицы не с глаголами.

Развитие речи

Нормы речевого этикета: устное и письменное приглашение, просьба, извинение, благодарность, отказ и другое. Соблюдение норм речевого этикета и орфоэпических норм в ситуациях учебного и бытового общения. Речевые средства, помогающие: формулировать и аргументировать собственное

мнение в диалоге и дискуссии; договариваться и приходить к общему решению в совместной деятельности; контролировать (устно координировать) действия при проведении парной и групповой работы.

Особенности речевого этикета в условиях общения с людьми, плохо владеющими русским языком.

Повторение и продолжение работы с текстом, начатой во 2 классе: признаки текста, тема текста, основная мысль текста, заголовок, корректирование текстов с нарушенным порядком предложений и абзацев.

План текста. Составление плана текста, написание текста по заданному плану. Связь предложений в тексте с помощью личных местоимений, синонимов, союзов и, а, но. Ключевые слова в тексте.

Определение типов текстов (повествование, описание, рассуждение) и создание собственных текстов заданного типа.

Жанр письма, объявления.

Изложение текста по коллективно или самостоятельно составленному плану.

Изучающее чтение. Функции ознакомительного чтения, ситуации применения.

4 КЛАСС

Сведения о русском языке

Русский язык как язык межнационального общения. Различные методы познания языка: наблюдение, анализ, лингвистический эксперимент, мини-исследование, проект.

Фонетика и графика

Характеристика, сравнение, классификация звуков вне слова и в слове по заданным параметрам. Звуко-буквенный разбор слова (по отработанному алгоритму).

Орфоэпия^[4]

Правильная интонация в процессе говорения и чтения. Нормы произношения звуков и сочетаний звуков; ударение в словах в соответствии с нормами современного русского литературного языка (на ограниченном перечне слов, отрабатываемом в учебнике).

Использование орфоэпических словарей русского языка при определении правильного произношения слов.

Лексика

Повторение и продолжение работы: наблюдение за использованием в речи синонимов, антонимов, устаревших слов (простые случаи).

Наблюдение за использованием в речи фразеологизмов (простые случаи).

Состав слова (морфемика)

Состав изменяемых слов, выделение в словах с однозначно выделяемыми морфемами окончания, корня, приставки, суффикса (повторение изученного).

Основа слова.

Состав неизменяемых слов (ознакомление).

Значение наиболее употребляемых суффиксов изученных частей речи (ознакомление).

Морфология

Части речи самостоятельные и служебные.

Имя существительное. Склонение имён существительных (кроме существительных на -мя, -ий, -ие, -ия; на -ья типа гостья, на -ье типа ожерелье во множественном числе; а также кроме собственных имён существительных на -ов, -ин, -ий); имена существительные 1, 2, 3-го склонения (повторение изученного). Несклоняемые имена существительные (ознакомление).

Имя прилагательное. Зависимость формы имени прилагательного от формы имени существительного (повторение). Склонение имён прилагательных во множественном числе.

Местоимение. Личные местоимения (повторение). Личные местоимения 1-го и 3-го лица единственного и множественного числа; склонение личных местоимений.

Глагол. Изменение глаголов по лицам и числам в настоящем и будущем времени (спряжение). I и II спряжение глаголов. Способы определения I и II спряжения глаголов.

Наречие (общее представление). Значение, вопросы, употребление в речи.

Предлог. Отличие предлогов от приставок (повторение).

Союз; союзы и, а, но в простых и сложных предложениях.

Частица не, её значение (повторение).

Синтаксис

Слово, сочетание слов (словосочетание) и предложение, осознание их сходства и различий; виды предложений по цели высказывания (повествовательные, вопросительные и побудительные); виды предложений по эмоциональной окраске (восклицательные и невосклицательные); связь между словами в словосочетании и предложении (при помощи смысловых вопросов); распространённые и нераспространённые предложения (повторение изученного).

Предложения с однородными членами: без союзов, с союзами а, но, с одиночным союзом и. Интонация перечисления в предложениях с однородными членами.

Простое и сложное предложение (ознакомление). Сложные предложения: сложносочинённые с союзами и, а, но; бессоюзные сложные предложения (без названия терминов).

Орфография и пунктуация

Повторение правил правописания, изученных в 1, 2, 3 классах. Орфографическая зоркость как осознание места возможного возникновения орфографической ошибки; различные способы решения орфографической задачи в зависимости от места орфограммы в слове; контроль при проверке собственных и предложенных текстов (повторение и применение на новом орфографическом материале).

Использование орфографического словаря для определения (уточнения) написания слова.

Правила правописания и их применение:

безударные падежные окончания имён существительных (кроме существительных на -мя, -ий, -ие, -ия, на -ья типа гостья, на -ье типа ожерелье во множественном числе, а также кроме собственных имён существительных на -ов, -ин, -ий);

безударные падежные окончания имён прилагательных;

мягкий знак после шипящих на конце глаголов в форме 2-го лица единственного числа;

наличие или отсутствие мягкого знака в глаголах на -ться и -тся;

безударные личные окончания глаголов;

знаки препинания в предложениях с однородными членами, соединёнными союзами и, а, но и без союзов.

Знаки препинания в сложном предложении, состоящем из двух простых (наблюдение).

Знаки препинания в предложении с прямой речью после слов автора (наблюдение).

Развитие речи

Повторение и продолжение работы, начатой в предыдущих классах: ситуации устного и письменного общения (письмо, поздравительная открытка, объявление и другое); диалог; монолог; отражение темы текста или основной мысли в заголовке.

Корректирование текстов (заданных и собственных) с учётом точности, правильности, богатства и выразительности письменной речи.

Изложение (подробный устный и письменный пересказ текста; выборочный устный пересказ текста).

Сочинение как вид письменной работы.

Изучающее чтение. Поиск информации, заданной в тексте в явном виде. Формулирование простых выводов на основе информации, содержащейся в тексте. Интерпретация и обобщение содержащейся в тексте информации. Ознакомительное чтение в соответствии с поставленной задачей.

[1] В данной рабочей программе отражено только то содержание периода «Обучение грамоте» из Федеральной рабочей программы «Русский язык», которое прописывается в предмете «Русский язык», остальное содержание прописывается в рабочей программе предмета «Литературное чтение».

[2] Раздел «Графика» изучается параллельно с разделом «Чтение», поэтому на этот раздел отдельные часы не предусмотрены

[3] Раздел «Орфография и пунктуация» в период «Обучения грамоте» изучается параллельно с разделом «Письмо», поэтому на этот раздел отдельные часы не предусмотрены

[4] Программное содержание раздела «Орфоэпия» изучается во всех разделах курса, поэтому на этот раздел отдельные часы не предусмотрены

ТЕМАТИЧЕСКОЕ ПЛАНИРОВАНИЕ 1 КЛАСС

№ п/п	Наименование разделов и тем программы	Количество часов			Электронные (цифровые) образовательные ресурсы
		Всего	Контрольные работы	Практические работы	
Раздел 1. Обучение грамоте					
1.1	Слово и предложение	5		0.5	
1.2	Фонетика	23		1.25	
1.3	Письмо	70			
1.4	Развитие речи	2			
Итого по разделу		100			
Раздел 2. Систематический курс					
2.1	Общие сведения о языке	1			
2.2	Фонетика	4			
2.3	Графика	4		0.25	
2.4	Лексика и морфология	12			
2.5	Синтаксис	5			
2.6	Орфография и пунктуация	14	1	2	
2.7	Развитие речи	10			
Итого по разделу		50			
Резервное время		15			
ОБЩЕЕ КОЛИЧЕСТВО ЧАСОВ ПО ПРОГРАММЕ		165	1	4	

2 КЛАСС

№ п/п	Наименование разделов и тем программы	Количество часов			Электронные (цифровые) образовательные ресурсы
		Всего	Контрольные работы	Практические работы	
1	Общие сведения о языке	1			
2	Фонетика и графика	6		1	
3	Лексика	10		1	
4	Состав слова	14		0.5	
5	Морфология	19		1.5	
6	Синтаксис	8			
7	Орфография и пунктуация	50	10	2.75	
8	Развитие речи	30		3.25	
Резервное время		32	0		
ОБЩЕЕ КОЛИЧЕСТВО ЧАСОВ ПО ПРОГРАММЕ		170	10	10	

3 КЛАСС

№ п/п	Наименование разделов и тем программы	Количество часов			Электронные (цифровые) образовательные ресурсы
		Всего	Контрольные работы	Практические работы	
1	Общие сведения о языке	1			Библиотека ЦОК https://m.edsoo.ru/7f410de8
2	Фонетика и графика	2			Библиотека ЦОК https://m.edsoo.ru/7f410de8
3	Лексика	5		0.5	Библиотека ЦОК https://m.edsoo.ru/7f410de8
4	Состав слова	9		1	Библиотека ЦОК https://m.edsoo.ru/7f410de8
5	Морфология	43	4	2	Библиотека ЦОК https://m.edsoo.ru/7f410de8
6	Синтаксис	13		1	Библиотека ЦОК https://m.edsoo.ru/7f410de8
7	Орфография и пунктуация	50	4	1.5	Библиотека ЦОК https://m.edsoo.ru/7f410de8
8	Развитие речи	30		9	Библиотека ЦОК https://m.edsoo.ru/7f410de8
Резервное время		17	0	0	
ОБЩЕЕ КОЛИЧЕСТВО ЧАСОВ ПО ПРОГРАММЕ		170	8	15	

4 КЛАСС

№ п/п	Наименование разделов и тем программы	Количество часов			Электронные (цифровые) образовательные ресурсы
		Всего	Контрольные работы	Практические работы	
1	Общие сведения о языке	1			Библиотека ЦОК https://m.edsoo.ru/7f411da6
2	Фонетика и графика	2			Библиотека ЦОК https://m.edsoo.ru/7f411da6
3	Лексика	5		0.25	Библиотека ЦОК https://m.edsoo.ru/7f411da6
4	Состав слова	5		0.25	Библиотека ЦОК https://m.edsoo.ru/7f411da6
5	Морфология	43	2	1.5	Библиотека ЦОК https://m.edsoo.ru/7f411da6
6	Синтаксис	16	1		Библиотека ЦОК https://m.edsoo.ru/7f411da6
7	Орфография и пунктуация	50	3	0.75	Библиотека ЦОК https://m.edsoo.ru/7f411da6
8	Развитие речи	30	1	5.25	Библиотека ЦОК https://m.edsoo.ru/7f411da6
Резервное время		18	0	0	
ОБЩЕЕ КОЛИЧЕСТВО ЧАСОВ ПО ПРОГРАММЕ		170	7	8	

ПОУРОЧНОЕ ПЛАНИРОВАНИЕ

1 КЛАСС

№ п/п	Тема урока	Количество часов			Электронные цифровые образовательные ресурсы
		Всего	Контрольные работы	Практические работы	
1	Различение предложения и слова	1			
2	Проводим параллельные линии	1			
3	Ориентируемся на рабочей строке	1			
4	Различаем первые звуки в словах	1			
5	Особенность гласных звуков	1			
6	Слогообразующая функция гласных звуков	1			
7	Работа с предложением: выделение слов, изменение их порядка	1		0.25	
8	Различение слова и обозначаемого им предмета	1			
9	Слово как объекта изучения, материала для анализа	1			
10	Звуки речи Интонационное выделение звука в слове	1			
11	Устанавливаем последовательность звуков в слове	1			
12	Определяем самый частый звук в стихотворении	1		0.25	
13	Письмо строчной и заглавной букв А, а	1			

14	Закрепление написания строчной и заглавной букв А, а	1			
15	Письмо строчной и заглавной букв О, о	1			
16	Закрепление написания строчной и заглавной букв О, о	1			
17	Письмо строчной и заглавной букв И, и	1			
18	Закрепление написания строчной и заглавной букв И, и	1			
19	Письмо строчной буквы ы	1			
20	Письмо строчной и заглавной букв У, у	1			
21	Закрепление написания строчной и заглавной букв У, у	1			
22	Письмо строчной и заглавной букв Н, н	1			
23	Закрепление написания строчной и заглавной букв Н, н	1			
24	Письмо строчной и заглавной букв С, с	1			
25	Закрепление написания строчной и заглавной букв С, с	1			
26	Письмо строчной и заглавной букв К,к	1			
27	Закрепление написания строчной и заглавной букв К,к	1			
28	Письмо строчной и заглавной букв Т,т	1			
29	Закрепление написания строчной и заглавной Т,т	1			
30	Письмо строчной и заглавной букв Л, л	1			
31	Закрепление написания строчной и заглавной букв Л, л	1			

32	Письмо строчной и заглавной букв Р, р	1			
33	Закрепление написания строчной и заглавной букв Р, р	1			
34	Письмо строчной и заглавной букв В, в	1			
35	Закрепление написания строчной и заглавной букв В, в	1			
36	Пишем элементы букв	1			
37	Письмо строчной и заглавной букв Е, е	1			
38	Повторяем особенности гласных звуков	1			
39	Письмо строчной и заглавной букв П, п	1			
40	Закрепление написания строчной и заглавной букв П, п	1			
41	Отрабатываем параллельные линии	1			
42	Пишем буквы, обозначающие гласные звуки	1			
43	Письмо строчной и заглавной букв М, м	1			
44	Закрепление написания строчной и заглавной букв М, м	1			
45	Письмо строчной и заглавной букв З, з	1			
46	Закрепление написания строчной и заглавной букв З, з	1			
47	Письмо строчной и заглавной букв Б, б	1			
48	Закрепление написания строчной и заглавной букв Б, б	1			
49	Письмо строчной и заглавной букв Д, д	1			
50	Закрепление написания строчной и заглавной букв Д, д	1			

51	Отрабатываем письмо элементов букв	1			
52	Письмо строчной и заглавной букв Я,я	1			
53	Закрепление написания строчной и заглавной букв Я,я	1			
54	Сравниваем начертания изученных букв, обозначающих гласные звуки	1			
55	Письмо строчной и заглавной букв Г,г	1			
56	Отрабатываем умение определять количества слогов в слове	1			
57	Закрепление написания строчной и заглавной букв Г,г	1			
58	Письмо строчной и заглавной букв Ч, ч	1			
59	Закрепление написания строчной и заглавной букв Ч, ч	1			
60	Письмо строчной буквы ь	1			
61	Сравниваем слова, различающиеся одним звуком	1			
62	Твёрдые и мягкие согласные звуки	1			
63	Письмо строчной и заглавной букв Ш,ш	1			
64	Закрепление написания строчной и заглавной букв Ш,ш	1			
65	Письмо строчной и заглавной букв Ж, ж	1			
66	Закрепление написания строчной и заглавной букв Ж, ж	1			
67	Звуковой анализ слов, работа со звуковыми моделями слов	1		0.25	

68	Построение моделей звукового состава слов	1		0.25	
69	Письмо строчной и заглавной букв Ё,ё	1			
70	Закрепление написания строчной и заглавной букв Ё,ё	1			
71	Составление предложения из слов	1		0.25	
72	Письмо строчной и заглавной букв Й,й	1			
73	Закрепление написания строчной и заглавной букв Й,й	1			
74	Звуковой анализ слов, работа со звуковыми моделями слов	1		0.25	
75	Подбор слов, соответствующих заданной модели	1		0.25	
76	Различаем звонкие и глухие согласные	1			
77	Особенность согласных звуков, обозначаемых изучаемыми буквами: непарные звонкие	1			
78	Письмо строчной и заглавной букв Х, х	1			
79	Закрепление написания строчной и заглавной букв Х, х	1			
80	Письмо строчной и заглавной букв Ю,ю	1			
81	Закрепление написания строчной и заглавной букв Ю,ю	1			
82	Особенности шипящих звуков	1			
83	Письмо строчной и заглавной букв Ц, ц	1			
84	Закрепление написания строчной и заглавной букв Ц, ц	1			

85	Письмо строчной и заглавной букв Э, э	1			
86	Закрепление написания строчной и заглавной букв Э, э	1			
87	Письмо строчной и заглавной букв Щ, щ	1			
88	Закрепление написания строчной и заглавной букв Щ, щ	1			
89	Особенность согласных звуков, обозначаемых изучаемыми буквами: непарные глухие	1			
90	Письмо строчной и заглавной букв Ф, ф	1			
91	Закрепление написания строчной и заглавной букв Ф, ф	1			
92	Закрепление написания строчной и заглавной букв Ф, ф	1			
93	Особенность согласных звуков, обозначаемых изучаемыми буквами: парные по звонкости-глухости согласные	1			
94	Обобщаем знания о согласных звуках	1			
95	Письмо строчной буквы ь	1			
96	Звуковой анализ слов, работа со звуковыми моделями слов	1		0.25	
97	Тренируемся подбирать слова, соответствующие заданной модели	1		0.25	
98	Отрабатываем умение проводить звуковой анализ	1		0.25	
99	Отработка написания букв, написание которых вызывает трудности у учащихся класса	1			

100	Язык как основное средство человеческого общения.	1			
101	Предложение как единица языка	1			
102	Слово и предложение: сходство и различие	1			
103	Слово как единица языка	1			
104	Слова, называющие предметы	1			
105	Слова, отвечающие на вопросы кто?, что?	1			
106	Слова, называющие признака предмета	1			
107	Слова, отвечающие на вопросы какой?, какая? какое?, какие?	1			
108	Слова, называющие действия предмета	1			
109	Слова, отвечающие на вопросы что делать?, что сделать?	1			
110	Отрабатываем умение задать вопрос к слову	1			
111	Наблюдаем за значениями слов	1			
112	Слова, близкие по значению	1			
113	Наблюдение за словами, близкими по значению, в тексте	1			
114	Общее представление о родственных словах	1			
115	Слог. Определение количества слогов в слове. Ударный слог. Деление слов на слоги	1			
116	Отрабатываем умение определять количество слогов в слове	1			

117	Отработка правила переноса слов	1			
118	Когда нужен перенос слова	1			
119	Перенос слов со строки на строку	1			
120	Гласные ударные и безударные. Ударение в слове	1			
121	Звуки речи. Гласные и согласные звуки, их различение	1			
122	Установление соотношения звукового и буквенного состава слова	1			
123	Алфавит	1		0.25	
124	Использование алфавита для упорядочения списка слов	1			
125	Гласные звуки и буквы, обозначающие гласные звуки	1			
126	Функции букв е, ё, ю, я	1			
127	Обозначение гласных звуков буквами в ударных и безударных слогах	1			
128	Наблюдение над словами, в которых написание буквы, обозначающей безударный гласный звук, проверить нельзя	1			
129	Согласные звуки: систематизация знаний	1			
130	Согласные звуки и буквы. Удвоенные согласные.	1			
131	Совместное составление небольших рассказов о любимом дне	1			
132	Буквы И,Й. Перенос слов с буквой Й.	1			

133	Совместное составление небольших рассказов о любимых играх	1			
134	Парные и непарные по твёрдости-мягкости согласные звуки и их обозначение на письме буквами.	1			
135	Твёрдые и мягкие согласные звуки и их обозначение на письме буквами	1			
136	Буква ь как показатель мягкости согласного звука.	1			
137	Правописание слов с ь	1			
138	Парные звонкие и глухие согласные звуки. Непарные по звонкости-глухости согласные звуки.	1			
139	Наблюдение над обозначением парных по звонкости-глухости согласных звуков буквами на конце слов.	1			
140	Составление предложений из набора форм слов	1		0.25	
141	Установление связи слов в предложении при помощи смысловых вопросов	1			
142	Восстановление деформированных предложений	1		0.25	
143	Отработка алгоритма списывания текста	1		0.25	
144	Обучение приемам самопроверки после списывания текста	1		0.25	
145	Учимся запоминать слова с непроверяемыми гласными и согласными	1			

146	Правила оформления предложений: прописная буква в начале и знак в конце предложения	1		0.25	
147	Знаки препинания в конце предложения: точка, вопросительный и восклицательный знаки	1			
148	Гласные после шипящих в сочетаниях жи, ши (в положении под ударением)	1			
149	Закрепление правописания гласных после шипящих в сочетаниях жи, ши	1			
150	Гласные после шипящих в сочетаниях ча, ща, чу, шу	1			
151	Закрепление правописания слов с сочетаниями чк, чн	1			
152	Правописание сочетаний чк, чн	1			
153	Закрепление правописания гласных после шипящих в сочетаниях ча, ща, чу, шу	1			
154	Прописная буква в именах собственных: в именах и фамилиях людей. Прописная буква в именах собственных: в кличках животных	1			
155	Контрольный диктант	1	1		
156	Речь как основная форма общения между людьми	1			
157	Ситуации общения	1			
158	Речевой этикет: ситуация знакомства	1			
159	Речевой этикет: ситуация извинения	1			

160	Речевой этикет: ситуация обращение с просьбой	1			
161	Речевой этикет: ситуация благодарности	1			
162	Текст как единица речи	1			
163	Восстановление деформированного текста	1			
164	Составление небольших устных рассказов	1			
165	Составление небольших устных рассказов на основе наблюдений	1			
ОБЩЕЕ КОЛИЧЕСТВО ЧАСОВ ПО ПРОГРАММЕ		165	1	4	

2 КЛАСС

№ п/п	Тема урока	Количество часов			Электронные цифровые образовательные ресурсы
		Всего	Контрольные работы	Практические работы	
1	Язык как явление национальной культуры. Многообразие языкового пространства России и мира	1			
2	Предложение как единица языка	1			
3	Предложение и слово	1			
4	Связь слов в предложении	1			
5	Повторение. Связь слов в предложении	1			
6	Наблюдение за выделением в устной речи одного из слов предложения (логическое ударение)	1			
7	Виды предложений по цели высказывания	1			
8	Повторение. Установление связи слов в предложении	1			
9	Повествовательные, вопросительные, побудительные предложения	1			
10	Восклицательные и невосклицательные предложения	1			
11	Предложение: систематизация знаний	1			
12	Признаки текста: смысловое единство предложений в тексте; последовательность предложений в	1			

	тексте; выражение в тексте законченной мысли				
13	Основная мысль	1			
14	Тема текста	1			
15	Заглавие текста	1			
16	Составление устного рассказа по репродукции картины	1			
17	Повторение алгоритма списывания текста	1		0.5	
18	Списывание текста. Словарный диктант	1	1		
19	Различение звуков и букв. Различение ударных и безударных гласных звуков	1			
20	Парные и непарные по твёрдости - мягкости согласные звуки	1			
21	Парные и непарные по звонкости - глухости согласные звуки	1			
22	Функции мягкого знака	1			
23	Использование на письме разделительных ь и ь	1			
24	Учимся характеризовать звуки	1		0.25	
25	Различаем звуки и буквы	1		0.5	
26	Гласные после шипящих в сочетаниях жи, ши (в положении под ударением)	1			
27	Гласные после шипящих в сочетаниях ча, ща, чу, щу	1			
28	Сочетания чк, чн, чт, щн, нч	1		0.25	
29	Деление слов на слоги. Использование знания алфавита при работе со словарями	1		0.25	

30	Перенос слов по слогам	1			
31	Перенос слов по слогам: закрепление	1			
32	Диктант на изученные правила (гласные после шипящих, сочетания чк, чн, чт)	1	1		
33	Работа над ошибками. Отработка орфограмм, вызывающих трудности	1			
34	Употребление прописной и строчной буквы	1			
35	Прописная буква в именах собственных: имена, фамилии, отчества людей, клички животных	1			
36	Прописная буква в именах собственных: географические названия	1			
37	Объяснительный диктант на изученные правила (гласные после шипящих, прописная буква)	1		0.5	
38	Правописание слов с разделительным мягким знаком	1			
39	Отработка правописания слов с разделительным мягким знаком	1			
40	Отработка правописания слов с разделительным мягким знаком и другими изученными орфограммами	1			
41	Отработка орфограмм, вызывающих трудности	1			
42	Отработка орфограмм, вызывающих трудности	1			

43	Проверочная работа по теме "Орфография"	1	1		
44	Работа над ошибками	1			
45	Слово и его значение	1			
46	Значение слова в словаре	1		0.25	
47	Однозначные и многозначные слова	1			
48	Значение слова в словаре и тексте	1			
49	Многозначные слова. Прямое и переносное значение слова	1			
50	Синонимы	1			
51	Синонимы в тексте	1			
52	Антонимы	1			
53	Наблюдение за использованием антонимов	1			
54	Обобщение знаний по разделу «Лексика»	1		0.25	
55	Работаем с толковым словарем	1		0.5	
56	Проверочная работа по теме "Лексика"	1	1		
57	Работа над ошибками	1			
58	Однокоренные (родственные) слова. Корень слова	1			
59	Признаки однокоренных (родственных) слов. Корень слова	1			
60	Корень как часть слова	1			
61	Корень как общая часть родственных слов	1			
62	Корень слова: обобщение знаний	1		0.25	
63	Единообразное написание гласных в корне	1			

64	Обозначение буквой безударного гласного звука в корне слова	1			
65	Способы проверки написания буквы, обозначающей безударный гласный звук в корне слова	1			
66	Правописание слов с безударным гласным звуком в корне	1			
67	Правописание слов с безударным гласным звуком в корне: закрепление	1			
68	Объяснительный диктант: учимся обозначать безударные гласные в корне слова	1		0.5	
69	Непроверяемые гласные в корне слова	1			
70	Правописание слов с проверяемыми и непроверяемыми безударными гласными в корне слова	1			
71	Правописание слов с орфограммами в значимых частях слов: систематизация	1			
72	Диктант на изученные правила (безударные гласные в корне слова)	1	1		
73	Работа над ошибками, допущенными в диктанте	1			
74	Обозначение парных по звонкости-глухости согласных в корне слова	1			
75	Правописание слов с парным по звонкости-глухости согласным в корне слова	1			

76	Способы проверки согласных в корне слова	1			
77	Отработка правописания слов с парным по глухости звонкости согласным в корне слова	1			
78	Учимся писать буквы согласных в корне слова	1			
79	Объяснительный диктант: учимся писать буквы согласных в корне слова	1		0.25	
80	Корни с чередованием согласных	1			
81	Учимся писать буквы гласных и согласных в корне слова	1			
82	Правописание слов с орфограммами в значимых частях слов: обобщение	1			
83	Различные способы решения орфографической задачи в зависимости от места орфограммы в слове	1			
84	Диктант на изученные орфограммы в корне слова	1	1		
85	Работа над ошибками, допущенными в диктанте	1			
86	Приставка как часть слова (наблюдение)	1			
87	Наблюдение за правописанием приставок	1			
88	Отработка правописания слов с орфограммами в значимых частях слов	1			
89	Суффикс как часть слова	1			
90	Значения суффиксов	1			

91	Роль суффиксов и приставок	1			
92	Повторение правописания слов с орфограммами в значимых частях слов	1			
93	Окончание как изменяемая часть слова	1			
94	Изменение формы слова с помощью окончания	1			
95	Различение изменяемых и неизменяемых слов	1			
96	Состав слова: систематизация знаний	1			
97	Состав слова: обобщение	1			
98	Диктант на изученные правила (орфограммы корня)	1	1		
99	Работа над ошибками, допущенными в диктанте	1			
100	Повторение. Состав слова: как образуются слова	1			
101	Отработка способов решения орфографической задачи в зависимости от места орфограммы в слове	1		0.5	
102	Самостоятельная работа по теме "Состав слова"	1		0.5	
103	Имя существительное как часть речи	1			
104	Имя существительное: значение	1			
105	Имя существительное : вопросы («кто?», «что?»),	1			
106	Имя существительное: изменение по числам	1			

107	Число имён существительных	1			
108	Изменение по числам имен существительных	1		0.25	
109	Имя существительное: употребление в речи	1			
110	Наблюдение за правописанием суффиксов имён существительных	1			
111	Роль имён существительных в тексте	1		0.5	
112	Списывание текста. Словарный диктант	1	1		
113	Глагол как часть речи	1			
114	Глагол: значение	1			
115	Глагол: вопросы «что делать?», «что сделать?» и др.	1			
116	Единственное и множественное число глаголов	1			
117	Обобщение знаний о глаголе	1			
118	Роль глаголов в тексте	1		0.5	
119	Имя прилагательное как часть речи	1			
120	Имя прилагательное: значение	1			
121	Связь имени прилагательного с именем существительным	1			
122	Обобщение знаний об имени прилагательном	1			
123	Наблюдение за правописанием суффиксов имён прилагательных	1			
124	Роль имён прилагательных в тексте	1		0.25	
125	Предлог. Отличие предлогов от приставок	1			

126	Наиболее распространённые предлоги: в, на, из, без, над, до, у, о, об и др.	1			
127	Раздельное написание предлогов с именами существительными	1			
128	Раздельное написание предлогов с именами существительными: закрепление	1			
129	Части речи: систематизация знаний	1			
130	Части речи: обобщение	1			
131	Самостоятельная работа по теме "Части речи"	1		0.5	
132	Выполняем проектное задание по разделу "Морфология"	1			
133	Выполняем проектное задание по разделу "Морфология"	1			
134	Списывание текста. Словарный диктант	1	1		
135	Выбор языковых средств для ответа на заданный вопрос	1			
136	Выбор языковых средств для выражения собственного мнения	1			
137	Выбор языковых средств для ведения разговора: начать, поддержать, закончить разговор, привлечь внимание и т. п.	1			
138	Диалогическая форма речи	1			
139	Умение договариваться и приходить к общему решению в совместной деятельности при проведении парной и групповой работы	1			

140	Составление устного рассказа по репродукции картины	1			
141	Составление устного рассказа с опорой на личные наблюдения и вопросы	1			
142	Текст	1			
143	Подбор заголовков к предложенным текстам.	1			
144	Отработка умения подбирать заголовки к предложенным текстам	1			
145	Последовательность частей текста (абзацев).	1			
146	Корректирование текстов с нарушенным порядком предложений	1			
147	Отработка умения корректировать тексты с нарушенным порядком предложений	1			
148	Корректирование текстов с нарушенным порядком абзацев	1			
149	Отработка умения корректировать тексты с нарушенным порядком абзацев	1			
150	Текст-повествование	1			
151	Особенности текстов-повествований	1			
152	Развитие речи: учимся сочинять текст-повествование	1		0.25	
153	Текст-описание	1			
154	Особенности текстов-описаний	1			
155	Резервный урок по разделу развитие речи: учимся сочинять текст-описание	1		0.25	

156	Подробное изложение повествовательного текста объёмом 30—45 слов с опорой на вопросы	1		1	
157	Различение текстов-описаний и текстов-повествований	1			
158	Контрольный диктант	1	1		
159	Работа над ошибками, допущенными в диктанте	1			
160	Текст-рассуждение	1			
161	Особенности текстов-рассуждений	1			
162	Развитие речи: учимся сочинять текст-рассуждение	1		0.25	
163	Подробное изложение повествовательного текста объёмом 30—45 слов с опорой на вопросы	1			
164	Самостоятельная работа по теме "Виды текстов"	1		0.5	
165	Знакомство с жанром поздравления	1			
166	Развитие речи: составляем план текста	1			
167	Развитие речи: составляем план текста	1		0.25	
168	Развитие речи: пишем текст по предложенному плану	1			
169	Развитие речи: подробное изложение текста	1			
170	Развитие речи: работаем с текстами	1		0.25	
ОБЩЕЕ КОЛИЧЕСТВО ЧАСОВ ПО ПРОГРАММЕ		170	10	10	

3 КЛАСС

№ п/п	Тема урока	Количество часов			Электронные цифровые образовательные ресурсы
		Всего	Контрольные работы	Практические работы	
1	Русский язык как государственный язык Российской Федерации	1			Библиотека ЦОК https://m.edsoo.ru/f841ebc8
2	Характеристика звуков русского языка	1			Библиотека ЦОК https://m.edsoo.ru/f841fb4a
3	Соотношение звукового и буквенного состава слов	1			Библиотека ЦОК https://m.edsoo.ru/f841fb4a
4	Лексическое значение слова	1			Библиотека ЦОК https://m.edsoo.ru/f841f168
5	Работаем с толковыми словарями	1		0.5	Библиотека ЦОК https://m.edsoo.ru/f841f938
6	Наблюдаем за значениями слов в тексте	1			
7	Прямое и переносное значение слова	1			Библиотека ЦОК https://m.edsoo.ru/f841f50a
8	Устаревшие слова	1			Библиотека ЦОК https://m.edsoo.ru/f841f35c
9	Однокоренные (родственные) слова; признаки однокоренных (родственных) слов	1			Библиотека ЦОК https://m.edsoo.ru/f8421238
10	Различение однокоренных слов и слов с омонимичными корнями	1			Библиотека ЦОК https://m.edsoo.ru/f8421800

11	Однокоренные слова и формы одного и того же слова.	1			Библиотека ЦОК https://m.edsoo.ru/f842163e
12	Окончание как изменяемая часть слова.	1			
13	Нулевое окончание	1			
14	Корень, приставка, суффикс — значимые части слова.	1			Библиотека ЦОК https://m.edsoo.ru/f84219d6
15	Выделение в словах с однозначно выделяемыми морфемами окончания, корня, приставки, суффикса	1			Библиотека ЦОК https://m.edsoo.ru/f8421c24
16	Состав слова: обобщение	1		0.5	Библиотека ЦОК https://m.edsoo.ru/f8421e54
17	Самостоятельная работа по теме "Состав слова"	1		0.5	Библиотека ЦОК https://m.edsoo.ru/f84222d2
18	Части речи	1			Библиотека ЦОК https://m.edsoo.ru/f84284ac
19	Имя существительное: общее значение, вопросы, употребление в речи	1			Библиотека ЦОК https://m.edsoo.ru/f8428aec
20	Имена существительные мужского, женского и среднего рода	1			Библиотека ЦОК https://m.edsoo.ru/f84291f4
21	Род имён существительных	1			Библиотека ЦОК https://m.edsoo.ru/f84293ca
22	Число имён существительных	1			Библиотека ЦОК https://m.edsoo.ru/f84296c2
23	Имена существительные единственного и множественного числа.	1			
24	Изменение имён существительных по числам	1			Библиотека ЦОК https://m.edsoo.ru/f8429ec4

25	Проверочная работа по теме "Род и число имён существительных"	1	1		
26	Падеж имён существительных	1			Библиотека ЦОК https://m.edsoo.ru/f842a086
27	Падеж имён существительных: именительный падеж	1			Библиотека ЦОК https://m.edsoo.ru/f842a23e
28	Падеж имён существительных: родительный падеж	1			Библиотека ЦОК https://m.edsoo.ru/f842b152
29	Падеж имён существительных: дательный падеж	1			Библиотека ЦОК https://m.edsoo.ru/f842b878
30	Падеж имён существительных: винительный падеж	1			Библиотека ЦОК https://m.edsoo.ru/f842a23e
31	Падеж имён существительных: творительный падеж	1			Библиотека ЦОК https://m.edsoo.ru/f842ba62
32	Падеж имён существительных: предложный падеж	1			Библиотека ЦОК https://m.edsoo.ru/f842bd28
33	Изменение имён существительных по падежам и числам (склонение).	1			Библиотека ЦОК https://m.edsoo.ru/f842bf44
34	Имена существительные 1, 2, 3-го склонения.	1			Библиотека ЦОК https://m.edsoo.ru/f842c110
35	Имена существительные одушевлённые и неодушевлённые.	1			Библиотека ЦОК https://m.edsoo.ru/f842c750
36	Обобщение знаний об имени существительном	1			Библиотека ЦОК https://m.edsoo.ru/f842e56e
37	Контрольная работа по теме "Имя существительное"	1	1		
38	Работа над ошибками	1			

39	Имя прилагательное: общее значение, вопросы, употребление в речи	1			Библиотека ЦОК https://m.edsoo.ru/f842e758
40	Зависимость формы имени прилагательного от формы имени существительного	1			Библиотека ЦОК https://m.edsoo.ru/f842f036
41	Изменение имён прилагательных по родам	1			Библиотека ЦОК https://m.edsoo.ru/f842eb5e
42	Изменение имён прилагательных по числам	1			Библиотека ЦОК https://m.edsoo.ru/f842edb6
43	Изменение имён прилагательных по падежам	1			Библиотека ЦОК https://m.edsoo.ru/f842f3a6
44	Склонение имён прилагательных	1			Библиотека ЦОК https://m.edsoo.ru/f842fbda
45	Значения имён прилагательных	1			Библиотека ЦОК https://m.edsoo.ru/f8430526
46	Наблюдение за значениями имён прилагательных	1			Библиотека ЦОК https://m.edsoo.ru/f8430710
47	Значения имён прилагательных: обобщение	1			
48	Контрольная работа по теме "Имя прилагательное"	1	1		
49	Работа над ошибками	1			
50	Местоимение (общее представление)	1			Библиотека ЦОК https://m.edsoo.ru/f84313a4
51	Личные местоимения	1			Библиотека ЦОК https://m.edsoo.ru/f8431746
52	Как изменяются личные местоимения	1			Библиотека ЦОК https://m.edsoo.ru/f843191c

53	Употребление личных местоимений в речи	1			
54	Использование личных местоимений для устранения неоправданных повторов в тексте	1		0.25	Библиотека ЦОК https://m.edsoo.ru/f84321b4
55	Самостоятельная работа по теме "Местоимение"	1		0.5	
56	Изложение текста с опорой на коллективно составленный план	1		1	Библиотека ЦОК https://m.edsoo.ru/f842900a
57	Глагол: общее значение, вопросы, употребление в речи.	1			Библиотека ЦОК https://m.edsoo.ru/f8432768
58	Значение и употребление глаголов в речи	1			
59	Неопределённая форма глагола	1			Библиотека ЦОК https://m.edsoo.ru/f8432a1a
60	Изменение глаголов по числам	1			Библиотека ЦОК https://m.edsoo.ru/f8432d80
61	Настоящее время глаголов	1			Библиотека ЦОК https://m.edsoo.ru/f843303c
62	Будущее время глаголов	1			Библиотека ЦОК https://m.edsoo.ru/f8433500
63	Прошедшее время глаголов	1			Библиотека ЦОК https://m.edsoo.ru/f843337a
64	Род глаголов в прошедшем времени	1			Библиотека ЦОК https://m.edsoo.ru/f8434072
65	Частица не, её значение	1			Библиотека ЦОК https://m.edsoo.ru/f84343e2
66	Проверочная работа по теме "Глагол"	1	1		

67	Части речи: систематизация изученного в 3 классе	1		0.25	Библиотека ЦОК https://m.edsoo.ru/f84287ae
68	Части речи: обобщение	1		0.5	
69	Самостоятельная работа "Части речи"	1		0.5	
70	Предложение	1			
71	Виды предложений	1			Библиотека ЦОК https://m.edsoo.ru/f8423826
72	Обобщение знаний о видах предложений	1			Библиотека ЦОК https://m.edsoo.ru/f8428268
73	Связь слов в предложении	1			Библиотека ЦОК https://m.edsoo.ru/f8423682
74	Главные члены предложения	1			Библиотека ЦОК https://m.edsoo.ru/f8423d3a
75	Подлежащее	1			Библиотека ЦОК https://m.edsoo.ru/f84248ca
76	Сказуемое	1			Библиотека ЦОК https://m.edsoo.ru/f8424a96
77	Подлежащее и сказуемое	1			Библиотека ЦОК https://m.edsoo.ru/f8424532
78	Второстепенные члены предложения	1			Библиотека ЦОК https://m.edsoo.ru/f84252c0
79	Предложения распространённые и нераспространённые	1			Библиотека ЦОК https://m.edsoo.ru/f8426be8
80	Самостоятельная работа по теме "Предложение"	1		0.5	
81	Однородные члены предложения	1			Библиотека ЦОК https://m.edsoo.ru/f8426dd2

82	Однородные члены предложения с союзами и, а, но	1			Библиотека ЦОК https://m.edsoo.ru/f8426f80
83	Однородные члены предложения без союзов	1			Библиотека ЦОК https://m.edsoo.ru/f8426f80
84	Отработка темы "Синтаксис"	1		0.5	
85	Повторение изученных орфографических правил: гласные после шипящих, буквосочетания чк, чн, чт, щн, нч	1			Библиотека ЦОК https://m.edsoo.ru/f842009a
86	Повторяем правописание проверяемых безударных гласных в корне слова	1			Библиотека ЦОК https://m.edsoo.ru/f8428c7c
87	Повторяем правописание парных по звонкости-глухости согласных в корне слова	1			Библиотека ЦОК https://m.edsoo.ru/f8422494
88	Повторяем правописание проверяемых и непроверяемых безударных гласных в корне слова	1			Библиотека ЦОК https://m.edsoo.ru/f8425cca
89	Повторяем правописание слов с разделительным мягким знаком	1			Библиотека ЦОК https://m.edsoo.ru/f8423f9c
90	Правописание суффиксов	1			Библиотека ЦОК https://m.edsoo.ru/f842b42c
91	Закрепляем правописание суффиксов	1			Библиотека ЦОК https://m.edsoo.ru/f842b648
92	Правописание приставок	1			
93	Закрепляем правописание приставок	1			
94	Закрепляем правописание суффиксов и приставок	1			
95	Диктант: повторение правил правописания	1	1		Библиотека ЦОК https://m.edsoo.ru/f8425ea0

96	Наблюдаем за знаками препинания в предложениях с однородными членами, не соединёнными союзами	1			Библиотека ЦОК https://m.edsoo.ru/f84276d8
97	Наблюдаем за знаками препинания в предложениях с однородными членами, соединёнными повторяющимися союзами и, или	1			Библиотека ЦОК https://m.edsoo.ru/f8427d36
98	Правописание слов с двумя безударными гласными в корне слова	1			
99	Закрепление способов проверки написания слов с двумя безударными гласными в корне слова	1			
100	Правописание слов с двумя корнями	1			Библиотека ЦОК https://m.edsoo.ru/f8426080
101	Наблюдение за соединительными гласными о, е	1			
102	Наблюдение за обозначением буквами непроизносимых согласных в корне слова	1			Библиотека ЦОК https://m.edsoo.ru/f842da88
103	Непроизносимые согласные в корне слова	1			
104	Отработка написания непроизносимых согласных в корне слова	1			
105	Объяснительный диктант: отрабатываем написание слов с орфограммами корня	1		0.5	
106	Правописание слов с удвоенными согласными	1			Библиотека ЦОК https://m.edsoo.ru/f842a6b2

107	Проверочная работа по теме "Правописание слов с орфограммами в корне"	1			
108	Продолжаем учиться писать приставки: пишем приставки	1			
109	Отработка правописания слов с удвоенными согласными	1			Библиотека ЦОК https://m.edsoo.ru/f842a6b2
110	Разделительный твёрдый знак	1			Библиотека ЦОК https://m.edsoo.ru/f8424190
111	Мягкий знак после шипящих на конце имён существительных	1			Библиотека ЦОК https://m.edsoo.ru/f8429906
112	Закрепляем правило «Мягкий знак после шипящих на конце имён существительных»	1			
113	Отрабатываем правило «Мягкий знак после шипящих на конце имён существительных»	1			
114	Изложение текста с опорой на коллективно составленный план	1		1	
115	Наблюдение за правописанием безударных окончаний имён существительных 1-го склонения	1			Библиотека ЦОК https://m.edsoo.ru/f842c32c
116	Правописание безударных окончаний имён существительных 1-го склонения	1			Библиотека ЦОК https://m.edsoo.ru/f842c53e
117	Наблюдение за правописанием безударных окончаний имён существительных 2-го склонения	1			Библиотека ЦОК https://m.edsoo.ru/f842c958

118	Правописание безударных окончаний имён существительных 2-го склонения	1			Библиотека ЦОК https://m.edsoo.ru/f842cb2e
119	Наблюдение за правописанием безударных окончаний имён существительных 3-го склонения	1			Библиотека ЦОК https://m.edsoo.ru/f842d240
120	Правописание безударных окончаний имён существительных 3-го склонения	1			Библиотека ЦОК https://m.edsoo.ru/f842d47a
121	Правописание окончаний имён существительных во множественном числе	1			Библиотека ЦОК https://m.edsoo.ru/f842e38e
122	Правописание безударных окончаний имён существительных: систематизация знаний	1			Библиотека ЦОК https://m.edsoo.ru/f842d682
123	Самостоятельная работа по теме "Правописание безударных падежных окончаний имен существительных"	1		0.5	
124	Правописание безударных окончаний имён существительных: обобщение	1			Библиотека ЦОК https://m.edsoo.ru/f842d894
125	Диктант (безударные гласные в падежных окончаниях имён существительных)	1	1		Библиотека ЦОК https://m.edsoo.ru/f842e974
126	Наблюдение за правописанием окончаний имён прилагательных в единственном числе	1			Библиотека ЦОК https://m.edsoo.ru/f842fa4a
127	Наблюдение за правописанием окончаний имён прилагательных во множественном числе	1			

128	Правописание окончаний имён прилагательных в единственном и во множественном числе	1			Библиотека ЦОК https://m.edsoo.ru/f842fea0
129	Обобщение знаний о написании окончаний имён прилагательных	1			Библиотека ЦОК https://m.edsoo.ru/f842fea0
130	Самостоятельная работа по теме "Правописание безударных падежных окончаний имен прилагательных"	1		0.5	
131	Обобщение знаний о написании окончаний имён существительных и имён прилагательных	1			Библиотека ЦОК https://m.edsoo.ru/f84321b4
132	Правописание местоимений с предлогами	1			Библиотека ЦОК https://m.edsoo.ru/f843233a
133	Правописание местоимений	1			
134	Наблюдение за написанием окончаний глаголов в прошедшем времени	1			
135	Правописание глаголов	1			Библиотека ЦОК https://m.edsoo.ru/f8433af0
136	Правописание частицы не с глаголами	1			Библиотека ЦОК https://m.edsoo.ru/f8434784
137	Повторяем правописание слов с изученными в 1-3 классах орфограммами в корне, приставках, окончаниях	1			
138	Повторяем правописание слов с изученными в 1-3 классах орфограммами	1			Библиотека ЦОК https://m.edsoo.ru/f8434c84
139	Отработка орфограмм, вызывающих трудности	1			

140	Проверочная работа "Чему мы научились на уроках правописания в 3 классе"	1	1		
141	Вспоминаем нормы речевого этикета: приглашение, просьба, извинение, благодарность, отказ	1			Библиотека ЦОК https://m.edsoo.ru/f8434a54
142	Повторение и продолжение работы с текстом, начатой во 2 классе: признаки текста	1			Библиотека ЦОК https://m.edsoo.ru/f84228ae
143	Повторение и продолжение работы с текстом, начатой во 2 классе: тема текста, основная мысль текста	1			Библиотека ЦОК https://m.edsoo.ru/f8422d40
144	Повторение и продолжение работы с текстом, начатой во 2 классе: заголовок	1			
145	Определение типов текстов	1			Библиотека ЦОК https://m.edsoo.ru/f8423038
146	Отработка умения определять тип текста (повествование, описание, рассуждение)	1			Библиотека ЦОК https://m.edsoo.ru/f8422ac0
147	Корректирование текстов с нарушенным порядком предложений	1			Библиотека ЦОК https://m.edsoo.ru/f84239ca
148	Определение типов текстов: обобщение	1			
149	Изложение текста с опорой на коллективно составленный план	1		1	
150	Корректирование текстов с нарушенным порядком абзацев	1			Библиотека ЦОК https://m.edsoo.ru/f8423b6e
151	Знакомство с жанром письма	1			Библиотека ЦОК https://m.edsoo.ru/f8427142
152	Учимся писать письма	1			Библиотека ЦОК https://m.edsoo.ru/f84250e0

153	Пишем поздравительную открытку	1			Библиотека ЦОК https://m.edsoo.ru/f8430904
154	Знакомство с жанром объявления	1			
155	Ключевые слова в тексте	1			
156	План текста	1			Библиотека ЦОК https://m.edsoo.ru/f8423272
157	Составление плана текста	1			Библиотека ЦОК https://m.edsoo.ru/f8424f28
158	Продолжаем учиться составлять план текста	1			Библиотека ЦОК https://m.edsoo.ru/f84234ca
159	Изложение текста с опорой на самостоятельно составленный план	1		1	Библиотека ЦОК https://m.edsoo.ru/f842900a
160	Написание текста по заданному плану	1		1	Библиотека ЦОК https://m.edsoo.ru/f8426238
161	Наблюдение за связью предложений в тексте	1			
162	Наблюдение за связью предложений в тексте с помощью личных местоимений, синонимов, союзов и, а, но	1			Библиотека ЦОК https://m.edsoo.ru/f8431fd4
163	Наблюдение за связью предложений в тексте с помощью союзов и, а, но	1			
164	Создание собственных текстов-повествований	1		1	Библиотека ЦОК https://m.edsoo.ru/f8433cda
165	Создание собственных текстов-описаний	1		1	
166	Создание собственных текстов-рассуждений	1		1	

167	Как помочь вести диалог человеку, для которого русский язык не является родным	1		1	Библиотека ЦОК https://m.edsoo.ru/f841ef10
168	Ознакомительное чтение: когда оно нужно	1			Библиотека ЦОК https://m.edsoo.ru/f843157a
169	Развитие речи: работаем с текстами	1			
170	Развитие речи: работаем с текстами	1			
ОБЩЕЕ КОЛИЧЕСТВО ЧАСОВ ПО ПРОГРАММЕ		170	7	15	

4 КЛАСС

№ п/п	Тема урока	Количество часов			Электронные цифровые образовательные ресурсы
		Всего	Контрольные работы	Практические работы	
1	Русский язык как язык межнационального общения	1			Библиотека ЦОК https://m.edsoo.ru/f8434f36
2	Характеристика звуков русского языка	1			Библиотека ЦОК https://m.edsoo.ru/f843639a
3	Соотношение звукового и буквенного состава слов	1			Библиотека ЦОК https://m.edsoo.ru/f84364e4
4	Повторяем лексику: наблюдаем за использованием в речи синонимов и антонимов	1			Библиотека ЦОК https://m.edsoo.ru/f8436818
5	Повторяем лексику: наблюдаем за использованием в речи устаревших слов	1			Библиотека ЦОК https://m.edsoo.ru/fa250646
6	Наблюдаем за использованием в речи фразеологизмов	1			Библиотека ЦОК https://m.edsoo.ru/f843698a
7	Учимся понимать фразеологизмы	1			
8	Учимся использовать фразеологизмы	1		0.25	
9	Повторяем состав слова	1			Библиотека ЦОК https://m.edsoo.ru/f8436b10
10	Основа слова	1			Библиотека ЦОК https://m.edsoo.ru/f8436caa
11	Неизменяемые слова: состав слова	1			Библиотека ЦОК https://m.edsoo.ru/f8436ffc

12	Значение наиболее употребляемых суффиксов изученных частей речи	1			
13	Отрабатываем разбор слова по составу	1			Библиотека ЦОК https://m.edsoo.ru/f8445a70
14	Имена существительные 1, 2, 3-го склонения	1			Библиотека ЦОК https://m.edsoo.ru/f8436e12
15	Падежные окончания имён существительных 1 склонения	1			
16	Падежные окончания имён существительных 2 склонения	1			
17	Падежные окончания имён существительных 3 склонения	1			
18	Особенности падежных окончаний имён существительных в дательном и предложном падеже	1			
19	Особенности падежных окончаний имён существительных в родительном и винительном падеже	1			Библиотека ЦОК https://m.edsoo.ru/f843a800
20	Несклоняемые имена существительные	1			Библиотека ЦОК https://m.edsoo.ru/f8439ff4
21	Морфологический разбор имени существительного	1			Библиотека ЦОК https://m.edsoo.ru/f843ac10
22	Проверочная работа по теме "Имя существительное"	1	1		
23	Работа над ошибками	1			
24	Имя прилагательное. Значение и употребление имён прилагательных	1			Библиотека ЦОК https://m.edsoo.ru/f8438276

25	Зависимость формы имени прилагательного от формы имени существительного	1			Библиотека ЦОК https://m.edsoo.ru/f8437fb0
26	Склонение имён прилагательных	1			Библиотека ЦОК https://m.edsoo.ru/f843b818
27	Особенности склонения имён прилагательных во множественном числе	1			Библиотека ЦОК https://m.edsoo.ru/f843c984
28	Морфологический разбор имени прилагательного	1			Библиотека ЦОК https://m.edsoo.ru/f843caec
29	Самостоятельная работа по теме "Имя прилагательное"	1		0.5	Библиотека ЦОК https://m.edsoo.ru/fa250a60
30	Местоимение	1			Библиотека ЦОК https://m.edsoo.ru/f843cc40
31	Личные местоимения 1-го и 3-го лица единственного и множественного числа	1			Библиотека ЦОК https://m.edsoo.ru/f843cda8
32	Склонение личных местоимений	1			Библиотека ЦОК https://m.edsoo.ru/f843cefc
33	Глагол как часть речи	1			Библиотека ЦОК https://m.edsoo.ru/f843d866
34	Различение глаголов, отвечающих на вопросы «что делать?» и «что сделать?»	1			Библиотека ЦОК https://m.edsoo.ru/f843dce4
35	Неопределенная форма глагола	1			Библиотека ЦОК https://m.edsoo.ru/f843f210
36	Личные формы глагола	1			Библиотека ЦОК https://m.edsoo.ru/fa25110e
37	Спряжение глаголов: изменение по лицам и числам	1			Библиотека ЦОК https://m.edsoo.ru/f843f7c4

38	И и II спряжение глаголов	1			Библиотека ЦОК https://m.edsoo.ru/f8440408
39	Личные окончания глаголов I и II спряжения	1			Библиотека ЦОК https://m.edsoo.ru/f844052a
40	Глаголы 2-го лица настоящего и будущего времени в единственном числе	1			
41	Способы определения I и II спряжения глаголов	1			
42	Отработка способов определения I и II спряжения глаголов	1			
43	Настоящее время глагола	1			
44	Прошедшее время глагола	1			Библиотека ЦОК https://m.edsoo.ru/f844168c
45	Будущее время глагола	1			
46	Повелительное наклонение глагола: наблюдение	1			Библиотека ЦОК https://m.edsoo.ru/f8441e2a
47	Образование повелительного наклонения глагола	1			
48	Особенности разбора глаголов по составу слова	1			
49	Особенности разбора глаголов по составу	1		0.25	
50	Глагол в словосочетании	1			
51	Глагол в предложении	1			
52	Обобщение знаний о глаголе	1			Библиотека ЦОК https://m.edsoo.ru/f8442b90
53	Морфологический разбор глагола	1			Библиотека ЦОК https://m.edsoo.ru/f8442cb2
54	Контрольная работа по теме "Глагол"	1	1		

55	Работа над ошибками	1			
56	Частица не, её значение	1			Библиотека ЦОК https://m.edsoo.ru/f843db72
57	Наречие: значение, вопросы, употребление в речи	1			Библиотека ЦОК https://m.edsoo.ru/f844304a
58	Как образуются наречия	1			
59	Наречие: обобщение знаний	1			Библиотека ЦОК https://m.edsoo.ru/f8443180
60	Союз как часть речи	1			Библиотека ЦОК https://m.edsoo.ru/fa250cea
61	Союзы и, а, но в простых и сложных предложениях	1			Библиотека ЦОК https://m.edsoo.ru/f84445f8
62	Обобщение: самостоятельные и служебные части речи	1			Библиотека ЦОК https://m.edsoo.ru/f84383ca
63	Обобщение: самостоятельные и служебные части речи	1		0.5	
64	Самостоятельная работа по разделу "Морфология"	1		0.5	
65	Повторение: слово, сочетание слов (словосочетание) и предложение	1			Библиотека ЦОК https://m.edsoo.ru/fa251244
66	Связь между словами в предложении (при помощи смысловых вопросов)	1			Библиотека ЦОК https://m.edsoo.ru/fa2513de
67	Виды предложений по цели высказывания: повествовательные, вопросительные и побудительные	1			
68	Виды предложений по эмоциональной окраске: восклицательные и невосклицательные	1			Библиотека ЦОК https://m.edsoo.ru/f8435af8

69	Распространённые и нераспространённые предложения	1			Библиотека ЦОК https://m.edsoo.ru/f8435c42
70	Предложения с однородными членами: без союзов, с союзами а, но, с одиночным союзом и.	1			Библиотека ЦОК https://m.edsoo.ru/f8438e60
71	Интонация перечисления в предложениях с однородными членами.	1			
72	Предложение и словосочетание: сходство и различие	1			Библиотека ЦОК https://m.edsoo.ru/f8443b1c
73	Словосочетание	1			Библиотека ЦОК https://m.edsoo.ru/f8443c3e
74	Связь слов в словосочетании	1			Библиотека ЦОК https://m.edsoo.ru/f8443ee6
75	Связь слов в словосочетании: обобщение	1			Библиотека ЦОК https://m.edsoo.ru/f8443dc4
76	Простое и сложное предложение	1			Библиотека ЦОК https://m.edsoo.ru/f844436e
77	Сложные предложения	1			Библиотека ЦОК https://m.edsoo.ru/f84444d6
78	Сложные предложения с союзами и, а, но	1			Библиотека ЦОК https://m.edsoo.ru/f84448dc
79	Сложные предложения без союзов	1			Библиотека ЦОК https://m.edsoo.ru/f8444f3a
80	Предложения с прямой речью после слов автора	1			Библиотека ЦОК https://m.edsoo.ru/f84453f4
81	Отработка темы "Предложения с обращениями"	1			
82	Контрольная работа по теме "Синтаксис"	1	1		

83	Работа над ошибками	1			
84	Правила правописания, изученные в 1-3 классах	1			
85	Повторение правил правописания, изученных в 1—3 классах	1			Библиотека ЦОК https://m.edsoo.ru/f84378da
86	Правописание падежных окончаний имён существительных 1 склонения	1			Библиотека ЦОК https://m.edsoo.ru/f84371d2
87	Правописание падежных окончаний имён существительных 2 склонения	1			Библиотека ЦОК https://m.edsoo.ru/f8437344
88	Правописание падежных окончаний имён существительных 3 склонения	1			Библиотека ЦОК https://m.edsoo.ru/f84374ac
89	Правописание падежных окончаний имён существительных в родительном и винительном падеже	1			
90	Правописание падежных окончаний имён существительных в дательном и предложном падеже	1			
91	Правописание падежных окончаний имён существительных в творительном падеже	1			
92	Падежные окончания имён существительных множественного числа в дательном, творительном, предложном падежах	1			
93	Правописание падежных окончаний имён существительных во множественном числе	1			Библиотека ЦОК https://m.edsoo.ru/f843a67a
94	Безударные падежные окончания имён существительных: систематизация	1			Библиотека ЦОК https://m.edsoo.ru/f8437c72

95	Безударные падежные окончания имён существительных: обобщение	1			
96	Правописание суффиксов имён существительных	1			
97	Проверочная работа по теме "Падежные окончания имён существительных"	1	1		
98	Правописание падежных окончаний имён прилагательных	1			Библиотека ЦОК https://m.edsoo.ru/f843c42a
99	Правописание падежных окончаний имён прилагательных в единственном числе	1			
100	Правописание падежных окончаний имён прилагательных во множественном числе	1			Библиотека ЦОК https://m.edsoo.ru/f843c7c2
101	Безударные падежные окончания имён прилагательных: систематизация	1			Библиотека ЦОК https://m.edsoo.ru/f8438122
102	Безударные падежные окончания имён прилагательных: обобщение	1			
103	Самостоятельная работа по теме "Падежные окончания имён прилагательных"	1		0.5	
104	Правописание суффиксов имён прилагательных	1			
105	Правописание личных местоимений	1			
106	Раздельное написание личных местоимений с предлогами	1			
107	Правописание глаголов на -ться и –тся	1			Библиотека ЦОК https://m.edsoo.ru/f843fcd8
108	Отрабатываем правописание глаголов на -ться и –тся	1			

109	Мягкий знак после шипящих на конце глаголов в форме 2-го лица единственного числа	1			Библиотека ЦОК https://m.edsoo.ru/f843fa44
110	Отрабатываем правописание глаголов в форме 2-го лица единственного числа	1			Библиотека ЦОК https://m.edsoo.ru/f843f90e
111	Отрабатываем правило определения спряжения глаголов с безударными личными окончаниями	1			Библиотека ЦОК https://m.edsoo.ru/f8440732
112	Правописание безударных личных окончаний глаголов	1			Библиотека ЦОК https://m.edsoo.ru/f844087c
113	Отрабатываем правописание безударные личные окончания глаголов	1			Библиотека ЦОК https://m.edsoo.ru/f8441d08
114	Отрабатываем правописание безударные личные окончания глаголов-исключений	1			Библиотека ЦОК https://m.edsoo.ru/f84410a6
115	Безударные личные окончания глаголов: трудные случаи	1			
116	Отрабатываем трудные случаи написания безударных личных окончаний глаголов	1			
117	Безударные личные окончания глаголов: систематизация	1			
118	Безударные личные окончания глаголов: обобщение	1			Библиотека ЦОК https://m.edsoo.ru/f84412f4
119	Проверочная работа по теме "Безударные личные окончания глаголов"	1	1		
120	Правописание суффиксов глаголов	1			Библиотека ЦОК https://m.edsoo.ru/f844157e
121	Правописание глаголов с орфограммами в суффиксах	1			

122	Правописание глаголов в прошедшем времени	1			Библиотека ЦОК https://m.edsoo.ru/f844179a
123	Отрабатываем правописание суффиксов и окончаний глаголов в прошедшем времени	1			
124	Изученные правила правописания глаголов: систематизация	1			Библиотека ЦОК https://m.edsoo.ru/f844219a
125	Отрабатываем изученные правила правописания глаголов	1			Библиотека ЦОК https://m.edsoo.ru/f8442a6e
126	Мягкий знак на конце наречий после шипящих	1			Библиотека ЦОК https://m.edsoo.ru/f8443298
127	Отрабатываем орфограмму «Мягкий знак на конце наречий после шипящих»	1		0.25	
128	Наблюдаем за правописанием числительных	1			Библиотека ЦОК https://m.edsoo.ru/f84437ca
129	Знаки препинания в предложениях с однородными членами, соединёнными союзами и, а, но	1			Библиотека ЦОК https://m.edsoo.ru/f8439018
130	Знаки препинания в предложениях с однородными членами, соединёнными союзом и	1			
131	Знаки препинания в предложениях с однородными членами, соединёнными союзами и, а, но	1			
132	Знаки препинания в предложениях с однородными членами без союзов	1			

133	Знаки препинания в предложениях с однородными членами, соединёнными союзами и, а, но, и без союзов	1			
134	Наблюдаем за знаками препинания в сложном предложении, состоящем из двух простых	1			Библиотека ЦОК https://m.edsoo.ru/f84451ba
135	Пробуем ставить знаки препинания в сложном предложении, состоящем из двух простых	1			
136	Наблюдение за знаками препинания в предложении с прямой речью после слов автора	1			Библиотека ЦОК https://m.edsoo.ru/f84456e2
137	Проверочная работа по теме "Чему мы научились на уроках правописания в 4 классе"	1	1		
138	Речь: диалогическая и монологическая	1			Библиотека ЦОК https://m.edsoo.ru/f843508a
139	Речевая культура диалога	1			Библиотека ЦОК https://m.edsoo.ru/f8435378
140	Ситуации устного и письменного общения	1			Библиотека ЦОК https://m.edsoo.ru/f84351f2
141	Вспоминаем, как написать письмо, поздравительную открытку, объявление	1			Библиотека ЦОК https://m.edsoo.ru/f843d6f4
142	Нормы речевого этикета	1			Библиотека ЦОК https://m.edsoo.ru/f84354ea
143	Можно ли по-разному читать один и тот же текст?	1			

144	Чем изучающее чтение отличается от ознакомительного чтения	1			Библиотека ЦОК https://m.edsoo.ru/f843f67a
145	Текст: тема и основная мысль	1			Библиотека ЦОК https://m.edsoo.ru/f843565c
146	Текст: заголовок	1			
147	Подбираем заголовки, отражающие тему или основную мысль текста	1		0.5	
148	Вспоминаем типы текстов	1			
149	Различаем тексты-повествования, тексты-описания и тексты-рассуждения	1			
150	Текст. Образные языковые средства	1			
151	Текст. Структура текста	1			
152	Текст. План текста	1			
153	Пишем собственный текст по предложенному заголовку	1		0.5	
154	Пишем текст по предложенному плану	1		0.5	
155	Как сделать текст интереснее	1			
156	Редактируем предложенный текст	1		0.5	Библиотека ЦОК https://m.edsoo.ru/f843966c
157	Учимся пересказывать: подробный устный пересказ текста	1		0.25	Библиотека ЦОК https://m.edsoo.ru/f84401e2
158	Учимся пересказывать: выборочный устный пересказ текста	1		0.25	
159	Учимся пересказывать: подробный письменный пересказ текста	1		0.25	Библиотека ЦОК https://m.edsoo.ru/f8441466
160	Пишем сжатый пересказ текста	1		0.25	

161	Пишем подробный пересказ текста	1			Библиотека ЦОК https://m.edsoo.ru/f843aabc
162	Пишем подробный пересказ текста	1		0.25	Библиотека ЦОК https://m.edsoo.ru/f84418c6
163	Проверочная работа по разделу "Развитие речи"	1	1		
164	Сочинение как вид письменной работы	1			
165	Пишем сочинение-отзыв по репродукции картины	1		0.25	Библиотека ЦОК https://m.edsoo.ru/f8441f4c
166	Пишем сочинение-повествование на тему	1		0.25	
167	Пишем сочинение-описание на тему	1		0.25	Библиотека ЦОК https://m.edsoo.ru/f843b67e
168	Пишем сочинение-рассуждение на тему	1		0.25	Библиотека ЦОК https://m.edsoo.ru/f843bd72
169	Работаем с текстами	1		0.5	Библиотека ЦОК https://m.edsoo.ru/f84401e2
170	Работаем с текстами	1		0.5	
ОБЩЕЕ КОЛИЧЕСТВО ЧАСОВ ПО ПРОГРАММЕ		170	7	8	

**УЧЕБНО-МЕТОДИЧЕСКОЕ ОБЕСПЕЧЕНИЕ
ОБРАЗОВАТЕЛЬНОГО ПРОЦЕССА
ОБЯЗАТЕЛЬНЫЕ УЧЕБНЫЕ МАТЕРИАЛЫ ДЛЯ УЧЕНИКА**

- Азбука (в 2 частях), 1 класс/ Горецкий В.Г., Кирюшкин В.А., Виноградская Л.А. и другие, Акционерное общество «Издательство «Просвещение»
- Русский язык, 1 класс/ Канакина В.П., Горецкий В.Г., Акционерное общество «Издательство «Просвещение»
- Русский язык (в 2 частях), 2 класс/ Климанова Л.Ф., Бабушкина Т.В., Акционерное общество «Издательство «Просвещение»
- Русский язык (в 2 частях), 3 класс/ Климанова Л.Ф., Бабушкина Т.В., Акционерное общество «Издательство «Просвещение»
- Русский язык (в 2 частях), 4 класс/ Климанова Л.Ф., Бабушкина Т.В., Акционерное общество «Издательство «Просвещение»

МЕТОДИЧЕСКИЕ МАТЕРИАЛЫ ДЛЯ УЧИТЕЛЯ

Обучение грамоте. Методическое пособие с поурочными разработками.

(В.Н.Горецкий, Н.М. Белянкова) М.: Просвещение

Русский язык. Методическое пособие с поурочными разработками. 1 класс

(В.П. Канакина и др.) М.: «Просвещение»

Русский язык. Методическое пособие с поурочными разработками. 2 класс :

учеб. пособие для общеобразоват. организаций / Л. Ф. Климанова, Т. В.

Бабушкина. — 2-е изд., доп. — М. : Просвещение

Русский язык. Методическое пособие с поурочными разработками. 3 класс :
учеб. пособие для общеобразоват. организаций / Л. Ф. Климанова, Т. В.
Бабушкина. — 2-е изд., доп. — М. : Просвещение

Русский язык. Методическое пособие с поурочными разработками. 4 класс :
учеб. пособие для общеобразоват. организаций / Л. Ф. Климанова, Т. В.
Бабушкина. — 2-е изд., доп. — М. : Просвещение

ЦИФРОВЫЕ ОБРАЗОВАТЕЛЬНЫЕ РЕСУРСЫ И РЕСУРСЫ СЕТИ ИНТЕРНЕТ

Библиотека ЦОК

